




# 原創性比對系統

## 師生版 教育訓練

 iGroup 智泉國際事業有限公司

客服專員 鄭亦珊

2025/11/28

# AGENDA

## 上半場

### ▶ 系統簡介

### ▶ 帳號申請與啟用

1. 申請啟用帳號
2. 重設密碼

### ▶ 操作方式

1. 上傳文稿 (師生)
2. 原創性報告檢視 (師生)
3. 篩選排除設定 (師生)
4. 下載報告 PDF 檔 (師生)
5. 快速提交 (教師)
6. 開設課程 (教師)
7. 添加作業 (教師)
8. 新增學生帳號 (教師)
9. 刪除文稿 (教師)

### ▶ 常見問題 / Q & A

# 系統簡介

帳號申請與啟用

操作方式

常見問題 / Q & A



遺漏標註  
引用來源

過度  
引用

文字  
相似性




提升文章原創性  
培養正確寫作觀念



直接以相似度指標  
判定有無抄襲



# Turnitin 可以如何使用



課堂作業、  
學生寫作練習



文章草稿、  
書面報告



畢業論文、  
專題研究

# Turnitin 如何協助師生討論



無次數限制  
多次上傳比對



及時取得報告  
指導學生



提升  
文章原創性

# Turnitin 比對來源



470 億

公開網頁資訊



19 億

用戶上傳文稿



1.9 億

期刊出版品

系統簡介

# 帳號申請與啟用

操作方式

常見問題 / Q & A

1. 申請啟用帳號
2. 重設密碼





## 帳號申請

	學生	教師
申請方式	透過圖書館電子資源系統 查詢「課程代碼」及「註冊密鑰」	發信向圖書館管理者申請
開通方式	<u>請從 Turnitin 官網建立帳號或 從系統介面中加入一門新課程</u>	在信箱中收到歡迎信 請透過信中連結完成開通步驟

## 帳號申請

► 進入圖書館網站

查看帳號申請規範



## 帳號申請

- ▶ 學生請登入電子資源系統查詢「課程代碼」及「註冊密鑰」
- ▶ 教師請發信向管理者申請帳號

申請啟用帳號

重設密碼

館藏資訊

電子資源

各項服務

身分別服務

常見問題

法規與表單

關於本館

圖書館活動

### 使用說明

1. 自114學年度起，圖書館將於每學年初在電子資源總覽系統公告課程代碼與註冊密鑰，有論文比對需求學生請依據下方步驟自行加入學年度課程。
  - 限使用本校Email註冊帳號：[@webmail.ntpu.edu.tw](mailto:@webmail.ntpu.edu.tw) (學生)、[@gm.ntpu.edu.tw](mailto:@gm.ntpu.edu.tw) (學生、教職員)、[@ms.ntpu.edu.tw](mailto:@ms.ntpu.edu.tw) (學生、教職員)、[@mail.ntpu.edu.tw](mailto:@mail.ntpu.edu.tw) (教職員)。
  - 為維護本校師生使用Turnitin權益，帳號限本人使用，圖書館將逕行刪除課程中非本校Email帳號，不另通知。
  - 本校電子郵件使用請參考資訊中心網頁、常見問題說明。
2. 教師請來信 [lib3@mail.ntpu.edu.tw](mailto:lib3@mail.ntpu.edu.tw) 申請教師帳號 (可依據教學或研究需求自行開設比對課程)。
3. 本校碩博士學位考試細則第四條相關規定：舉行論文學位考試之學生應完成「論文原創性比對」，供學位考試委員參考，論文比對標準由各系(所、學位學程)、院自訂。

### 操作步驟

Turnitin網站 | <http://www.turnitin.com/> (不限校內外使用)課程註冊 | [Turnitin 新建帳號 & 加入圖書館比對課程](#)忘記密碼 | [重設密碼](#)使用手冊 | <https://www.igroup.com.tw/turnitin-feedback-studio/user-guide-student/>User Guides | <https://guides.turnitin.com/hc/en-us>教育訓練文件 | [影片連結\(師生版\)](#)、[影片連結\(教師版\)](#)、[教師版投影片](#)、[學生版投影片](#)、[教師版報告畫面更新](#)

### 其他注意事項

- 每個作業在第3次上傳文稿之後，需等約 24 小時才會覆蓋前一份原創性報告產生比對結果。如有急需，請改利用其他作業上傳。
- 圖書館開設的比對課程「不會」儲存文稿，上傳的文稿內容不會成為比對源，若比對結果超過90%，表示先前曾將文稿上傳到非圖書館開設課程中，欲申請刪除文稿請與圖書館聯絡。

## 帳號啟用 (教師)

- ▶ 教師送出申請後請等待  
1~3 個工作天，管理者為  
您建立帳號後，會收到如  
右圖的啟用通知信
- ▶ 請按照信中資訊進入啟用  
帳號流程





## 帳號啟用 (教師)

申請啟用

turnitin

開始使用

### 僅教師版

以下瞭解方法，設定 Turnitin 課程一點也不難。只要四個步驟，即可瞭解 Turnitin 課程管理工具的相關資訊，以及如何幫助學生開始使用。本教學結束時，您就可以輕鬆應用這些步驟。

#### 1. 建立密碼

您需要使用電子郵件與姓氏來建立 Turnitin 帳戶密碼，以及設定您的安全性資訊；在歡迎您使用的電子郵件中包含了這些資訊。您接著可以登入 Turnitin，並開始您的帳戶。

#### 2. 建立課程

欲使用您的機構可用的 Turnitin 服務，第一步就是建立課程。Turnitin 課程可將作業分組，協助您管理學生的提交內容。課程建立完成後，您即可開始建立作業。

[顯示相關](#)

#### 3. 建立作業

一旦建立您的課程，即可著手設定第一項作業。Turnitin 作業是接受學生提交內容的基本條件。作業設定完成之後，即可開始將學生加入課程。

[顯示相關](#)

#### 4. 新增學生

有三種新增學生的方式，不論是逐一新增學生，或上傳名單一次新增大量學生，都很方便。此外，何不先將您的學生依據自己的步驟自行登記呢？

[顯示相關](#)

準備好開始使用 Turnitin 了嗎？

**2**[建立密碼](#)

在 [turnitin.com](#) 可以取得技術資訊，以及更多其他的相關資訊。

申請啟用帳號

重設密碼

## 帳號啟用 (教師)



### 帳戶設定

若顯示此資訊，  
請再次確認入的資訊是否正確

您所輸入的電子郵件/姓名組合並不存在於我們的系統內。請再試一次。

欲設定帳戶，請輸入電子郵件及姓氏。

電子郵件地址

輸入收到啟用通知信的信箱

姓氏

啟用通知信左上角姓氏 (勿填全名)

您可以在 Turnitin 歡迎信中找到此資訊。

如果您已經無法再存取此電子郵件，可以請您的 Turnitin 教師尋找您的電子郵件地址。如果您是教師，請向您的 Turnitin 管理員轉發此資訊。

3 下一步

### 歡迎來到 Turnitin

姓氏

Cheng

Weichi DAI 將您以指導教師的身分新增至 iGroup University-OC only 帳戶。

您即將以我們最新指導教師的身分，加入這個全球性的教育專家社群。很高興有您加入我們的行列。

準備好要設定您的課程了嗎？

開始使用

若您遇到任何問題，請造訪 [help.turnitin.com](http://help.turnitin.com) 以取得實用指南。

謝謝。

Turnitin



## 帳號啟用 (教師)

申請啟用帳號

重設密碼



### 帳戶設定

為驗證您的帳戶，我們已寄送一封電子郵件至：

請於 24 小時內點擊電子郵件內的連結，以繼續設定帳戶。

### 創建你的Turnitin密碼

[收件匣 ✕](#)**Turnitin No Reply** <noreply@turnitin.com> [取消訂閱](#)[寫給我](#)

親愛的 亦珊 鄭：

為完成 Turnitin 帳戶的設定，請點這裡登陸，建立

若點擊我們提供的連結時遇到問題，可直接複製下列網址貼入瀏覽器：

[https://www.turnitin.com/login\\_reset.asp?lang=zh\\_tw&id=e06e8eb5bca5c402ef956fade10aad0e&account\\_setup=1](https://www.turnitin.com/login_reset.asp?lang=zh_tw&id=e06e8eb5bca5c402ef956fade10aad0e&account_setup=1)

連結過期了嗎？

您建立的密碼連結有效期限只有 24 小時，如果發現連結已過期，請點這裡申請新連結。

若點擊我們提供的連結時遇到問題，可直接複製下列網址貼入瀏覽器：

[https://www.turnitin.com/password\\_reset1.asp?lang=zh\\_tw&account\\_setup=1](https://www.turnitin.com/password_reset1.asp?lang=zh_tw&account_setup=1)

謝謝您。

Turnitin

4

## 帳號啟用 (教師)

申請啟用帳號

重設密碼



### 建立密碼

請為您的帳戶建立新密碼。您的密碼必須：

- 必須至少 12 個字元
- 至少包含一個數字
- 包含大寫和小寫字母
- 至少包含一個特殊字元 (~!@#\$%^&\*()-\_+=[]\|;'",<>.,?/)

密碼

確認密碼

**5**



申請啟用帳號

重設密碼

## 帳號啟用 (教師)




### 帳戶設定完成

您現在可以使用您的電子郵件地址與密碼登入帳戶。

現在登入

6

你的帳戶已設置  收件匣 x



**Turnitin No Reply** <noreply@turnitin.com> [取消訂閱](#)

寄給 我 ▼

親愛的：

您的帳戶現在已設定。

[請點這裡開始使用 Turnitin。](#)

若您遇到任何問題，請造訪 [help.turnitin.com](http://help.turnitin.com) 以取得實用指南。

謝謝您。

Turnitin

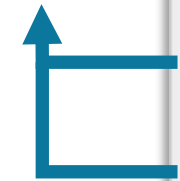
6

## 帳號啟用 (教師)

申請啟用帳號

重設密碼

從選單中選取  
祕密安全問題  
並填入答案



歡迎至 Turnitin!

您已以學生身份被添加至 Turnitin 原創性比對系統 學生版 帳戶。

開始之前，我們需要確認你的使用者資料，並設定你的私密問題和密碼。請隨時更改任何其他資料。

完成後，點選「下一頁」以繼續。

您的電子郵件 \*

私密提示問題 \*

請選取一個私密提示問題。

問題答案 \*

您的名字 \*

名

您的姓氏 \*

姓

下一步

用戶同意書

用戶同意書更新了。請閱讀下方的用戶同意書並決定您是否同意其內容的用字與條件：

**Turnitin 終端使用者授權協議**

\* 歐盟地區以外的使用者請僅參閱第 A 節。

\*\* 歐盟地區的使用者請參閱第 B 節。

保護您的個人資料及隱私，是我們的首要任務。無論快速變遷的數

我同意-繼續



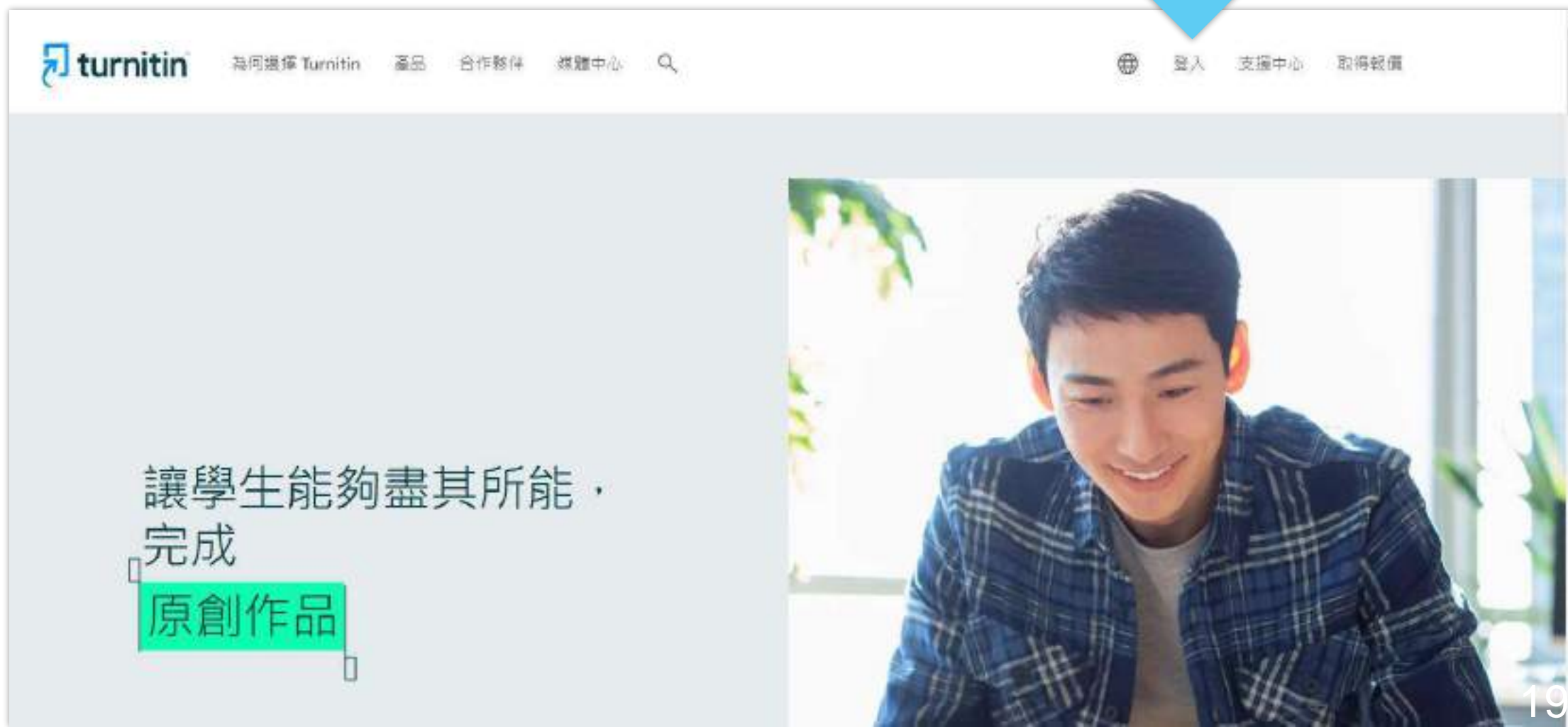
完成此步驟後即完成整個啟動流程，  
可登入使用服務

申請啟用帳號

重設密碼

## 帳號啟用 (學生)

取得課程代碼、註冊密鑰後，  
請開啟Turnitin首頁 [www.turnitin.com](http://www.turnitin.com)，  
可切換為「繁體中文」介面；點選右上角「建立帳戶」





為何選擇 Turnitin

產品

合作夥伴

媒體中心



登入

支援中心

取得報價

## 登入使用 Turnitin 產品

### Turnitin 原創性比對系統



#### Feedback Studio

Turnitin Feedback Studio 檢核學生作業及論文的原創性。並於批閱時給予回饋與評分，從而培養學生優秀的寫作能力，促進學術誠信。

登入資訊 →



#### Gradescope

應用最新技術的評分系統，能讓您從任何地方對各種類型的評量給予回饋與批改評分。

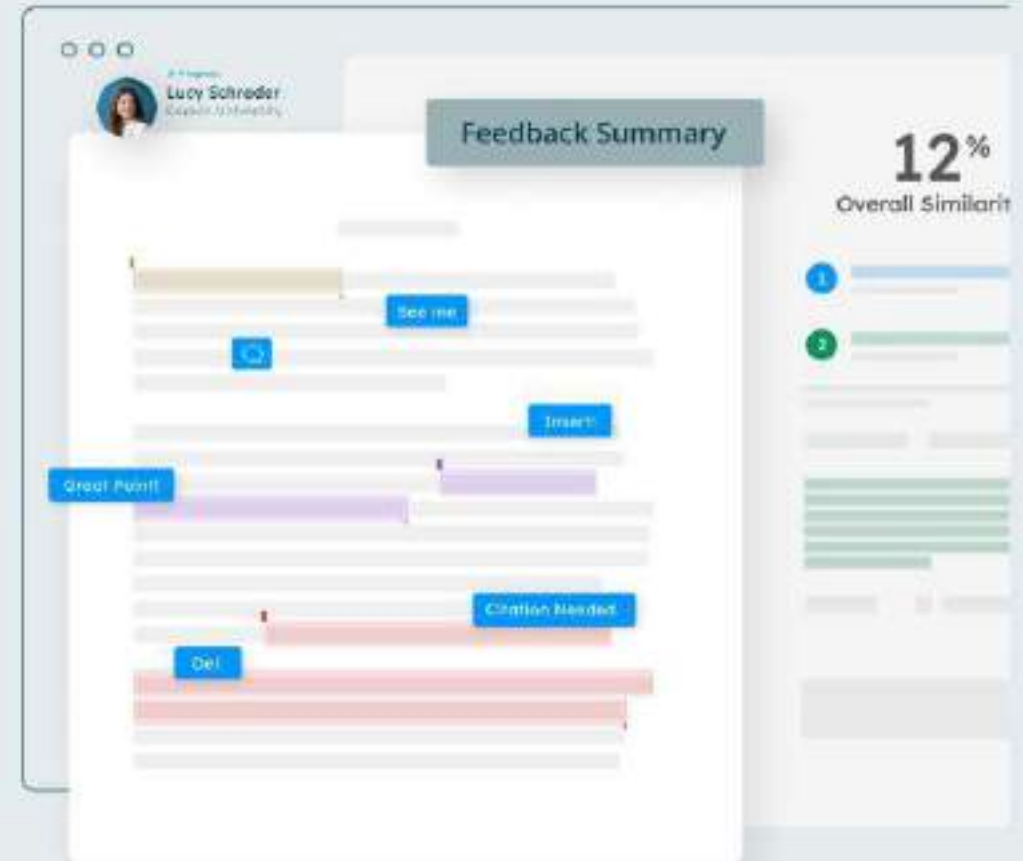
登入資訊 →



#### iThenticate

iThenticate 幫助研究人員與學術出版社檢查投稿文章的原創性，以確保出版品質符合誠信標準。

登入資訊 →



## 帳號啟用 (學生)



### 登錄 Turnitin

電子郵件地址

密碼

[登入](#)

或者

 Sign in with Google

 Log in with Clever

[忘記密碼？ 點選這裡。](#)

[需要更多幫助？ 點選這裡。](#)

[新的使用者？ 點選這裡。](#)

**隱私政策**  
我們非常重視您的隱私。我們不會為了行銷目的與任何外部公司分享您的資訊。您的資訊只與我們的協力廠商合作夥伴共用，以便我們提供服務。



### 建立用戶設定檔案

所有使用者都必須擁有使用者設定檔才能使用該服務。請選擇您將要使用 Turnitin 的方式：

[學生](#) ←

[教員/主](#)

[指導教師](#)

**現有使用者？**

如果您之前使用過該服務，則無需創建新的使用者設定檔。使用舊證書登錄此處。

[隱私政策](#) | [隱私權政策](#) | [服務條款](#) | [選擇國際資料保護管轄](#) | [著作權保護](#) | [法律常見問題](#)

版權 © 1998 - 2022 Turnitin, LLC. 版權所有。



## 帳號啟用 (學生)



### 建立新學生帳戶

#### 課程代碼資訊

所有學生必須註冊至已啟用的課程中。欲註冊至課程，請輸入課程 ID 及教師提供給您的課程註冊密鑰。

Please note that the key and pincode are case-sensitive. If you do not have this information, or the information you are entering appears to be incorrect, please contact your instructor.

課程代碼

課程註冊密鑰

#### 用戶資訊

您的名字

您的姓氏

顯示姓名為

- ☐ 名 (空格) 姓 (例: 建民 王)
- ☐ 姓 (空格) 名 (例: 王 建民)
- ☐ 姓(無空格)名 (例: 王建民)

電子郵件地址

確認電子郵寄地址

申請啟用帳號

重設密碼

## 帳號啟用 (學生)

密碼。您的密碼必須：

必須至少 12 個字元

至少包含一個數字

包含大寫和小寫字母

至少包含一個特殊字元 (~!@#\$%^&amp;\*()\_+=[]0\;:'&lt;&gt;.,?/)

輸入您的密碼

.....

確認您的密碼

接下來，請輸入秘密提示問題和答案。當您忘記密碼並需要重新設定時，此問題便會出現。

秘密提示問題

請選取一個秘密提示問題。

問題答案

### 用戶同意書

請閱讀下面我們的用戶同意書。選擇 "我同意" 來完成您的用戶設定檔案。

#### Turnitin 終端使用者授權協議

\*歐盟地區以外的使用者請僅參閱第 A 節。



我不是機器人



reCAPTCHA

隱私權 · 條款

我同意-建立用戶設定檔案

用戶設定檔案



未收到啟用通知信

1. 確認您向系統管理者或教師申請時使用哪一個信箱帳號？
2. 檢查垃圾信郵件
3. 使用「重設密碼」方式開通帳號  
若仍顯示 您所輸入的電子郵件/姓名組合並不存在於我們的系統內，請再試一次。  
，請連繫為您建立帳號者



申請啟用帳號

重設密碼



未收到啟用通知信



通知信按鈕為  
「即刻登入」  
但不知道密碼



已使用過系統  
但忘記密碼

申請啟用帳號

重設密碼

**Turnitin** 官網 <https://www.turnitin.tw/>



為何選擇 Turnitin

產品

合作夥伴

媒體中心



登入

支援中心

取得報價



讓學生能夠盡其所能，  
完成  
原創作品





為何選擇 Turnitin

產品

合作夥伴

媒體中心



## 登入使用 Turnitin 產品

### Turnitin 原創性比對系統



#### Feedback Studio

Turnitin Feedback Studio 檢核學生作業及論文的原創性。並於批閱時給予回饋與評分，從而培養學生優秀的寫作能力，促進學術誠信。

登入資訊 →



#### Gradescope

應用最新技術的評分系統，能讓您從任何地方對各種類型的評量給予回饋與批改評分。

登入資訊 →

#### iThenticate

iThenticate 幫助研究人員與學術出版社檢查投稿文章的原創性，以確保出版品質符合誠信標準。

登入資訊 →



## 登錄 Turnitin

電子郵件地址

密碼

登錄

或者



Sign in with Google



Log in with Clever

忘了您的密碼？[點選這裡。](#)

新的使用者？[點選這裡。](#)

隱私政策

我們非常重視您的隱私。我們不會為了行銷目的將任何外部公司分享您的資訊。您的資訊只與我們的協力廠商合作夥伴共用，以便我們提供服務。



## 重新設定用戶密碼

請輸入您用來建立您的用戶設定檔案的電子郵件地址。完成後，點選「下一步」。

電子郵件地址

輸入學校信箱

如果您不知道您帳戶的電子郵件地址...

請要求您的指導教師 (或 Turnitin 管理員, 若您是指導教師的話) 帮您查詢您的電子郵件地址。

備註: 因為隱私同意書的約束, Turnitin 不能公開您的電子郵件地址 - 甚至是公開給您自己。您必須從您的機關獲得此資訊。

下一步

## 教師帳號

## 學生帳號



## 帳戶設定

## 重設你的Turnitin密碼

附件 ✕

Turnitin No Reply <noreply@turnitin.com> 取消訂閱  
寄給我 ▾

親愛的 亦珊 鄭：

[為完成 Turnitin 帳戶的設定，請點選這裡密碼，建立。](#)

若點擊我們提供的連結時遇到問題，可直接複製下列網址貼入瀏覽器：

[https://www.turnitin.com/login\\_reset.asp?lang=zh\\_tw&id=e06e8eb5bca5c402ef9561ade10aad0e&account\\_setup=1](https://www.turnitin.com/login_reset.asp?lang=zh_tw&id=e06e8eb5bca5c402ef9561ade10aad0e&account_setup=1)

連結過期了嗎？

[您建立的密碼連結有效期間只有 24 小時，如果發現連結已過期，請點選這裡申請新連結。](#)

若點擊我們提供的連結時遇到問題，可直接複製下列網址貼入瀏覽器：

[https://www.turnitin.com/password\\_reset1.asp?lang=zh\\_tw&account\\_setup=1](https://www.turnitin.com/password_reset1.asp?lang=zh_tw&account_setup=1)

謝謝您。

Turnitin

## 重新設定用戶密碼

若您記得您的秘密安全問題的答案，請輸入在底下。結束後，點選「下一頁」。

若您使用另一種語言（跟您現在閱讀的語言不同的語言）來問您的安全問題，請從以下的列表來選擇您的語言：[繁體中文](#)

秘密安全問題

您的老家位於哪條街上？

答案：

忘了您的答案？

請注意所有的密碼都是區分大小寫的，請檢查下您的垃圾郵件匣看是否有密碼重置郵件，有時該郵件會被過濾到垃圾郵件匣。這封郵件發自 noreply@turnitin.com，您可能需要將該位址加入過濾系統白名單。

下一步

前一頁



## 記得秘密問題答案

## 重新設定用戶密碼

若您記得您的秘密安全問題的答案，請輸入在底下，結束後，點選「下一頁」。

若您使用另一種語言（跟您現在閱讀的語言不同的語言）來問您的安全問題，請從以下的列表來選擇您的語言：繁體中文

秘密安全問題：

您的老家位於哪條街上？

答案：

輸入當初設定的答案

忘了您的答案？

請注意所有的密碼都是區分大小寫的，請檢查下您的垃圾郵件匣看是否有密碼重置郵件，有時該郵件會被過濾到垃圾郵件匣，這封郵件發自noreply@turnitin.com，您可能需要將該位址加入過濾系統白名單。

下一步

前一個

## 重新設定用戶密碼

請輸入您的新密碼。您的密碼必須：

必須至少 12 個字元

至少包含一個數字

包含大寫和小寫字母

至少包含一個特殊字元 (~!@#\$%^&\*()-\_+=[]{};"'<>.,?/)

密碼

|

確認密碼

下一步

## 重設密碼已完成

謝謝您！您的密碼已成功地重新設定了。請記下來以備日後使用。

現在登入

## 忘記秘密問題答案

## 重新設定用戶密碼

若您記得您的秘密安全問題的答案，請輸入在底下，結束後，點選「下一頁」。

若您使用另一種語言（跟您現在閱讀的語言不同的語言）來問您的安全問題，請從以下的列表來選擇您的語言：

秘密安全問題：

您的老家位於哪條街上？

答案：

忘了您的答案？

請注意所有的密碼都是小分大小寫的，請檢查下您的垃圾郵件匣看是否有密碼重置郵件，有時該郵件會被過濾到垃圾郵件匣，這封郵件發自noreply@turnitin.com，您可能需要將該位址加入過濾系統白名單。

下一步

前一個

## 重新設定用戶密碼

重設密碼的鏈接已寄至: @gmail.com

您有24小時使用此電子文件中的鏈接來變更密碼。

## 重新設定您的 Turnitin 密碼



Turnitin No Reply <noreply@turnitin.com>

轉寄給我

敬愛的 老師 尊，

敬請您的 Turnitin 密碼，請點擊這裡以獲得其中的說明。

若您無法點擊重置鏈接，您可複製、粘貼下列的 URL 至您的瀏覽器：

[https://www.turnitin.com/login\\_reset.asp?lang=zh\\_tw&id=3dbf1748d025b2d48b1da04bac927b0c](https://www.turnitin.com/login_reset.asp?lang=zh_tw&id=3dbf1748d025b2d48b1da04bac927b0c)

此鏈接僅供

您也可

直接

感謝您

Turnitin 團隊

重設密碼連結有效時間為 1 小時

## 忘記秘密問題答案

## 重新設定用戶密碼

請輸入你的新密碼。你的密碼必須：

必須至少 12 個字元

至少包含一個數字

包含大寫和小寫字母

至少包含一個特殊字元 (~!@#\$%^&\*()-\_+=[]0\;':"<>.,?/)

密碼

確認密碼

下一步

取消

## 重設密碼已完成

謝謝您！您的密碼已成功地重新設定了。請記下來以備日後使用。

現在登入



系統簡介

帳號申請與啟用


# 操作方式

常見問題 / Q & A

1. 上傳文稿
2. 原創性報告檢視
3. 篩選排除設定
4. 下載報告 PDF 檔
5. 開設課程
6. 添加作業
7. 新增學生帳號
8. 刪除文稿



**Google Chrome**




**Safari**



**Firefox**



**Microsoft Edge**



**Microsoft Internet Explorer**



**請勿使用 IE 瀏覽器  
登入系統**

**Turnitin** 官網 <https://www.turnitin.tw/>



為何選擇 Turnitin

產品

合作夥伴

媒體中心



登入

支援中心

取得報價



讓學生能夠盡其所能，  
完成  
原創作品





為何選擇 Turnitin

產品

合作夥伴

媒體中心



## 登入使用 Turnitin 產品

### Turnitin 原創性比對系統



#### Feedback Studio

Turnitin Feedback Studio 檢核學生作業及論文的原創性。並於批閱時給予回饋與評分，從而培養學生優秀的寫作能力，促進學術誠信。

登入資訊 →



#### Gradescope

應用最新技術的評分系統，能讓您從任何地方對各種類型的評量給予回饋與批改評分。

登入資訊 →

#### iThenticate

iThenticate 幫助研究人員與學術出版社檢查投稿文章的原創性，以確保出版品質符合誠信標準。

登入資訊 →



## 登錄 Turnitin

電子郵件地址

xxx@abcuniversity.edu.tw

密碼

\*\*\*\*\*

登錄

或者



Sign in with Google



Log in with Clever

忘了您的密碼？[點選這裡。](#)  
需要更多幫助？[點選這裡。](#)

新的使用者？[點選這裡。](#)

建議可將此頁面加入書籤列中

## 教師

## 1. 用戶資訊：

修改個人資料、重設密碼

## 2. 使用者身份切換：

學生 / 教師身份

## 3. 平台語言切換：

可支援 20 種語言（含繁體中文）

4

## 4. 課程名稱：

可使用此門課程上傳文章比對

5

## 5. 課程狀態：

啟用：可比對

過期：課程已過期，無法上傳文章比對，仍可察看報告

亦珊 鄭 | 用戶資訊 | 訊息 | 指導教師 | 繁體中文 | 社區 | 說明 | 登出

1

2

3

iGroup University\_Jenny

+ 新增課程

所有課程 過期課程 開啟課程

課程代碼	課程名稱	狀態	開始日期	結束日期	Class Summary	Learning Analytics	編輯	複製	刪除
36281038	論文比對	啟用	2022年09月25日	2023年03月30日					
38319076	科技部計畫	啟用	2023年03月16日	2024年07月31日					
38319407	111-1 A課程	啟用	2023年03月17日	2024年07月31日					



## 學生 Turnitin

所有課程

加入課程


Cheng Jenny | 用戶資訊 | 訊息 | 學生 ▼ | 繁體中文 ▼ | 說明 | 登出

現在檢視： 首頁

## 關於此頁

這是您的學生首頁。此首頁顯示您已註冊的課程。若要加入新課程，請點選“加入課程”選項，點選課程名稱以開啟該課程的課程首頁。您可以藉由首頁提交文稿，欲查詢有關如何提交的資訊，請看我們的 服務頁面。

## iGroup: iGroup University\_Jenny

課程代碼	課程名稱	指導教師	狀態	開始日期	結束日期	從課程除名
36281038	論文比對	亦珊 鄧	啟用	2022年09月25日	2023年03月30日	
37229764	教育訓練專用	Jenny Cheng	啟用	2022年12月20日	2023年07月31日	

版權 © 1998 – 2022 Turnitin, LLC. 版權所有。

[隱私權政策](#)[隱私保護書](#)[服務條款](#)[學術誠信資料保護指令](#)[著作權保護](#)[法律常見問答](#)[聯繫我們](#)

# 操作方式

系統簡介

帳號申請與啟用

常見問題 / Q & A

上傳文稿

原創性報告檢視

篩選排除設定

下載報告 PDF 檔

開設課程

添加作業

新增學生帳號

刪除文稿

# 檔案 格式 支援

比對  
內容



文字



圖片 / LaTeX

支援  
格式

**PDF** ( 無加密、可反選文字、非Mac直接轉檔 )

Microsoft Word, Excel, PowerPoint, WordPerfect, PostScript HTML, RTF, OpenOffice (ODT), Hangul (HWP), Google Docs, 和純文字

檔案  
上限

小於 100MB & 800頁

大於 20 字





所有課程

加入課程

現在檢視： 首頁

## 關於此頁

這是您的學生首頁。此首頁顯示您已註冊的課程。若要加入新課程，請點選“加入課程”選項，點選課程名稱以開啟該課程的課程首頁。您可以藉由首頁提交文稿。欲查詢有關如何提交的資訊，請看我們的 服務頁面。

## iGroup: iGroup University\_Jenny

課程代碼	課程名稱	指導教師	狀態	開始日期	結束日期	從課程除名
36281038	論文比對	亦珊 鄧	啟用	2022年09月25日	2023年03月30日	
37229764	教育訓練專用	Jenny Cheng	啟用	2022年12月20日	2023年07月31日	



1 點擊課程名稱進入課程中

版權© 1998 – 2022 Turnitin, LLC. 版權所有。

[隱私政策](#)[隱私保護](#)[服務條款](#)[學術誠信資料保護指令](#)[著作權保護](#)[法律常見問答](#)[聯繫我們](#)

# 學生在課程作業中上傳文稿



課程資料夾

我的成績

討論

行事曆

課程資訊：首頁 &gt; 學生論文比對

歡迎來到您的新課程首頁！歡迎您來到新的課程首頁！您可以在課程首頁中看到課程中的所有作業、查看作業資訊、上傳文稿及檢視文稿回饋。  
請將標記留在各個項目上以查看更多資訊。

## 課程首頁

This is your class homepage. To access more information about the assignment, click the "Open" button.

## 作業收件區：學生論文比對

作業標題	日期	
論文筆寫1	開始 2023年03月17日	3:41PM
	截止 2024年07月31日	11:58PM
	發表 2023年07月31日	11:58PM
論文筆寫2	開始 2023年03月17日	3:50PM
	截止 2023年03月24日	11:58PM
	發表 2023年03月24日	11:58PM
論文筆寫3	開始 2023年03月17日	3:50PM
	截止 2023年03月24日	11:58PM
	發表 2023年03月24日	11:58PM
論文筆寫	開始 2023年03月17日	3:50PM
	截止 2023年03月24日	11:58PM
	發表 2023年03月24日	11:58PM

開啟

開啟

開啟

開啟

## 學生在課程作業中上傳文稿



Class Portfolio

My Grades

討論

行事曆

首頁 &gt; 學生論文比對 &gt; 論文比對

## 關於此頁面

這是您的作業主控面板。您可以從這裡上傳提交給作業。當提交受到處理後，您將能夠下載對比圖樣，檢視您的教師已經閱讀並提供的任何評分和修改建議。

[論文比對 ?](#)[上傳提交](#)

# 學生在課程作業中上傳文稿



Class Portfolio

My Grades

討論

行事曆

鄭亦明 | 消息 | 學生 ▾ | 繁體中文 ▾ | 社區 | 服務台 | 登出

# 學生在課程作業中上傳文稿

首頁 &gt; 學生論文比對 &gt; 論文比對

## 關於此頁面

這是您的作業主控面板。您可以從這裡上傳提交的作業。當提交受到處理後，您將能夠下載對比圖樣，檢視您的教師已經閱讀並提供的任何評分和相似度報告。

### 論文比對 ?

說明

無特別指示。

開始日期

06 三月 2024 08:57

截止日期

31 七月 2024 08:57

反饋公開日期

13 三月 2024 08:57

最高分數

100

額外設定

✓ Similarity reports are available immediately after submission.

✓ 允許重新提交

✗ 不允許逾期提交

上傳提交

# 教師在課程作業中上傳文稿



所有課程

加入帳戶 (助教)

快速提交

現在檢視: HOME

## 關於此頁

這是您指導教師的首頁。欲建立一堂課程，點選新增課程的選項。欲顯示課程的作業和文稿，點選課程名稱。

iGroup University\_Jenny

+ 新增課程

所有課程

過期課程

開啟課程

課程代碼	課程名稱	狀態	開始日期	結束日期	Class Summary	Learning Analytics	標題	複製	刪除
38319875	111-2 A 課程	啟用	2023年03月17日	2023年06月30日					
38319669	科技部計畫	啟用	2023年03月17日	2023年07月31日					
38319651	學生論文比對	啟用	2023年03月17日	2024年07月31日					

點擊課程名稱進入課程中

## 教師在課程作業中上傳文稿



作業

學生

文庫庫

行事曆

我的設定

請在檢視：首頁 &gt; 學生論文比對

## 關於此頁

這是你的課程主頁。點選「新增作業」按鈕以新增作業至你的課程主頁。點選一個作業的「查看」按鈕以檢視作業收件匣以及任何被上傳至作業的檔案。你可以藉由點選在作業的「更多功能」菜單內的「上傳」選項上傳檔案。

## 學生論文比對

課程主頁：QUICKMARK BREAKDOWN

+ 新增作業

開始

截止

提交

狀態

功能

## 論文草稿1

文檔

2023年03月17日  
10:41 PM2024年07月31日  
23:59 PMN/A  
N/A7 / 2  
已提交

查看

更多功能

## 論文草稿2

文檔

2023年03月17日  
10:50 PM2023年03月24日  
23:59 PMN/A  
N/A1 / 2  
已提交

查看

更多功能

## 論文草稿3

文檔

2023年03月17日  
10:50 PM2023年03月24日  
23:59 PMN/A  
N/A1 / 2  
已提交

查看

更多功能

## 論文完稿

文檔

2023年03月17日  
10:50 PM2023年03月24日  
23:59 PMN/A  
N/A0 / 2  
已提交

查看

更多功能

## 論文比對

在更多功能中選擇「上傳」





## 教師

turnitin

作業 學生 文件庫 行庫等 偏好設定

現在位置：首頁 > 教師管理 > 作業1

提交：單獨檔案上傳

1 選擇檔案上傳方式

多則檔案上傳  
剪貼上傳  
壓縮檔案上傳

作者 Jenny (ouptaiwan.com)

2 選擇作者

姓名 Jenny

姓 Cheng

提交物件標題

3 填入提交物件標題

您提交的檔案將不會被添加到任何儲存庫。

有關提交什麼？

選擇您想上傳至 Turnitin 的檔案：

從此電腦選擇

從 Dropbox 選擇

從 Google Drive 內選擇

4 選擇檔案

我們非常重視您的隱私。我們不會為了行銷目的與任何外部公司分享。

5 點擊上傳



9/26 起取消教師以「未註冊學生」為作者的文稿上傳方式；  
未來使用者以「教師身分」上傳文稿，將需要加入自己為學生身分。

## 學生

提交檔案

上傳 檢閱 完成

1 選擇檔案上傳方式

上傳提交 文字輸入 雲端提交

從您的裝置拖放檔案，或選擇 [選擇檔案]。

提交標題 未命名

2 填入提交物件標題

提交檔案 選擇檔案 未選擇任何檔案

3 選擇檔案

4 點選上傳

快速提交

開設

添加作業

新增學生帳號

上傳文稿

篩選排除設定

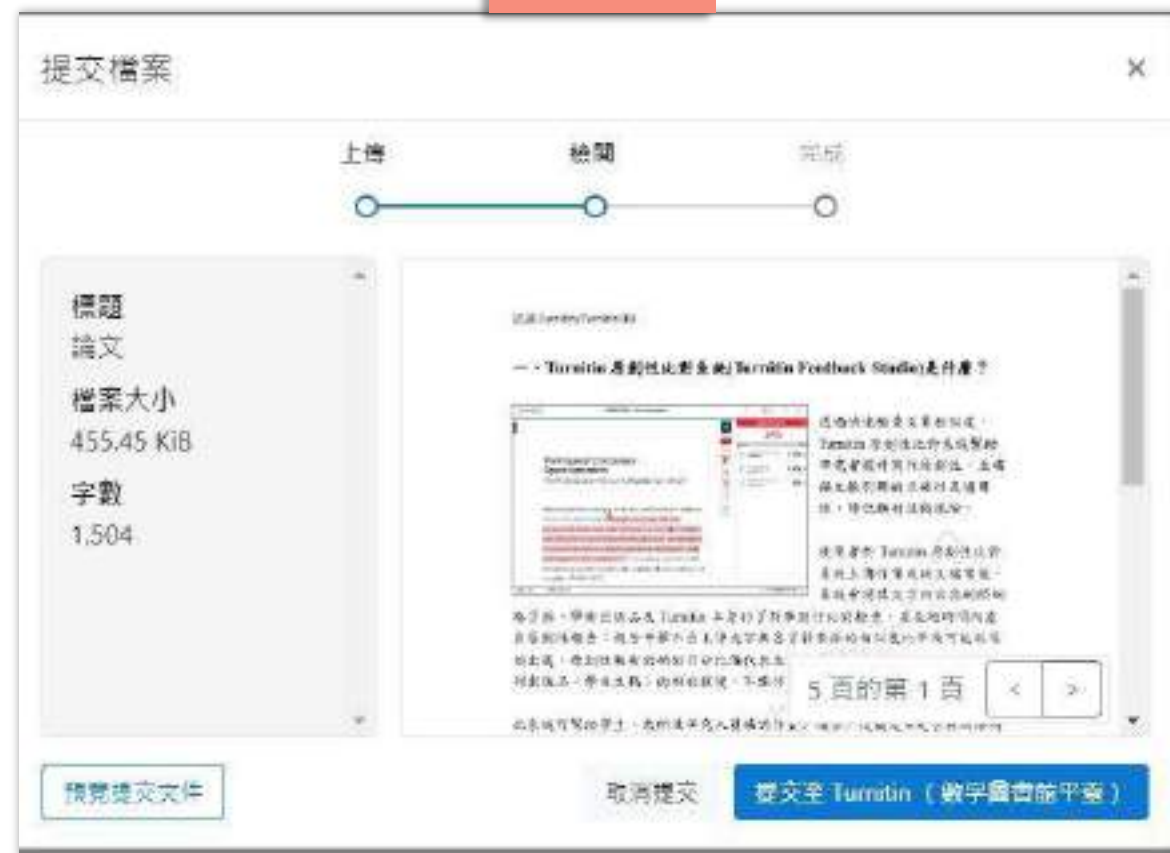
下載報告 PDF 檔

刪除文稿

教師



學生



確認檔案無誤後請按下確認鍵



# 教師

作業 學生 文件庫 作業庫 我的檔案

現在位置: 首頁 > 學生與教師 > 提交文稿

提交: 單獨檔案上傳

恭喜 - 您已完成提交! 這是您的電子回條。您可以從文件檢視器中列印此回條。

作者:  
Chenglenny

作業標題:  
語文英語1

提交物件標題:  
教師訓練報告

文檔名稱:  
158個 Turnitin.pdf

文檔大小:  
455.45K

頁面總數:  
5

文字總數:  
1504

字詞總數:  
4833

提交日期:  
2023年03月17日 04:41下午 (UTC+0800)

提交物件代碼:  
2038254465



我們非常重視您的隱私。我們不會為了行銷目的與任何外部公司分享您的資訊。您的資訊只與我們的協力廠商合作夥伴共用，以便我們提供服務。

前往作業物件庫

提交另一個檔案

上傳文稿

篩選排除設定

下載報告 PDF 檔

刪除文稿

# 學生

提交檔案

上傳 檢閱 完成



提交完成!

## 成功上傳文稿



Class Portfolio

My Grades

討論

行事曆

瀏覽中: 首頁 &gt; 學生論文比較 &gt; 論文比較

關於此頁面

這是您的

&gt; 前

文稿標題

論文

當點選「重新繳交」請注意以下提示：

- ❶ 新文稿與報告會覆蓋舊的檔案
- ❷ 各上傳區若超過 3 次上傳，之後每一次上傳，報告都會停留在「處理中」狀態，需等待 24 小時後才能產生新的報告
- ❸ 每個上傳區可重新上傳的次數最多為 50 次

建議同學預留 1~2 個作業夾做為日後緊急使用



# 操作方式

系統簡介

帳號申請與啟用

常見問題 / Q & A

上傳文稿

原創性報告檢視

篩選排除設定

下載報告 PDF 檔

開設課程

添加作業

新增學生帳號

刪除文稿

## 學生版

Jenny Cheng | 信息 | 學生 ▾ | 繁體中文 ▾ | 社區 | ① 服務台 | 登出

Class Portfolio

My Grades

討論

行事曆

瀏覽中: 首頁 &gt; 學生檔文比對 &gt; 論文檔文比對

## 關於此頁面

這是您的作業

&gt; 論文

文稿標題

論文

上傳完畢顯示文稿

文稿檔案越大、頁數越多則須等候越久

請耐心等待 15 – 30 分鐘後再重新登入查看報告

的任何評分和相似度報告。

已上傳

成績

相似度

11 三月 2024 14:33



比對完成

 59%

75-100%

50-74%

25-49%

0-24%

no matches



## 學生版

Class Portfolio

My Grades

討論

行事曆

瀏覽中: 首頁 &gt; 學生論文比對 &gt; 論文比對

## 關於此頁面

這是您的作業主控頁面。您可以從這裡上傳提交的作業。當提交到處理後，您將能夠下載報告回來，檢視您的數據已經完成並提供的任何積分和相似程度報告。

&gt; 論文比對 ?

文稿標題

已上傳

成績

相似度

論文

06 三月 2024 09:01

--

 59%

## 教師版

[鄭亦雅](#) | [用戶資訊](#) | [訊息](#) | [指導教師](#) ▼ | [繁體中文](#) ▼ | [社區](#) | [說明](#) | [登出](#)

作業

學生

文件庫

行事曆

偏好設定

現在檢視：首頁 &gt; 學生論文比對

## 關於此頁

這是您的課程主頁。點選「添加作業」按鈕以添加作業至您的課程主頁。點選一個作業的「檢視」按鈕以檢視作業收件匣以及任何被提交至作業的提交物件。您可以藉由點選在作業的「更多動作」選單內的「提交」選項提交物件。

## 學生論文比對

[課程主頁](#) | [QUICKMARK BREAKDOWN](#)

+ 添加作業

開始

Date

Status

Status

功能

## 論文草稿1

文稿

2023年03月17日  
15:41PM點選「查看」可瀏覽所有上傳  
至此作業匣的文稿報告

查看

更多功能 ▼

## 論文草稿2

文稿

2023年03月17日  
15:50PM2023年03月24日  
23:59PMN/A  
N/A0 / 0  
已提交

查看

更多功能 ▼

## 論文草稿3

文稿

2023年03月17日  
15:50PM2023年03月24日  
23:59PMN/A  
N/A0 / 0  
已提交

查看

更多功能 ▼

## 論文完稿

文稿

2023年03月17日  
15:50PM2023年03月24日  
23:59PMN/A  
N/A0 / 0  
已提交

查看

更多功能 ▼

## 教師版

鄭亦珊 | 信息 | 指導教師 | 繁體中文 | 社區 | 服務台 | 登出

編輯作業

GradeMark 報告

學生

文件庫

瀏覽中: 首頁 &gt; 學生論文比對 &gt; 論文比對

## 關於此頁面

這是您的作業收件匣，可查核提交文件、篩選提交文件標題、查閱檢視「相似度報告」。點選提交文件相似度報告位中的「相似度報告」連結，將顯示顯示提交學生「相似度報告」。

上傳

查詢

所有文稿

查詢文稿

系統處理中，  
請稍後重新登入查看

<input type="checkbox"/>	作者	文稿標題	文稿代碼	已上傳			檢視
<input type="checkbox"/>	Jenny Cheng	論文修改	2314218919	三月 7th 2024, 10:39 PM			...
<input type="checkbox"/>	鄭亦珊	論文	2312817110	三月 6th 2024, 9:01 AM			...

比對完成，  
點擊百分比開啟報告

75-100%
50-74%
25-49%
0-24%
no matches



Jenny Cheng | 教育訓練範例



4/4



工作列



0

59



## 文章內容

Turnitin/Turnitin101

## 一、Turnitin 原創性比對系統(Turnitin Feedback Studio)是什麼？



透過此系統，提高文章相似度。  
Turnitin 原創性比對系統幫助  
研究者提升寫作原創性，並確  
保文獻引用的正確性及適用  
性，降低欺詐風險。

使用者於 Turnitin 原創性比對  
系統上傳作業或論文檔案後，  
系統會將其文字內容與國際網  
路資源、學術出版品及 Turnitin 本身的資料庫進行比對檢查，並在短時間內產  
出原創性報告。報告中標示出上傳文字與各資料庫來源的相似度比率及可能的原  
始出處。原創性報告的相似度百分比僅代表文章與系統收錄內容（國際網路、期  
刊出版品、學生文稿）的相似程度，不能作為「抄襲」判定的絕對指標。

此系統可幫助學生、教師及研究人員確認作業／報告／投稿文章是否與國際網  
路資源、學術出版品有高度相似性，提醒文獻引用的正確性及適用性，進而提  
升寫作原創性，有助於培養學生的學術倫理涵養及提升研究領域的可信度與品  
質。

Turnitin 原創性比對系統介面的多元互動性亦適合應用於教學。當教師在系統中  
開設課程與作業夾，加入選課學生，學生即可上傳作業文章比對。藉由線上瀏  
覽學生的原創性報告，教師能及時掌握班級的寫作情況；當學生有疑問時無需  
透過紙本或檔案傳輸，師生能同步瀏覽報告，利於討論與回饋。原創性報告中  
的資訊有助學生了解自己的作業文章有哪些地方能加強改進，培養學生瞭解原  
創寫作的重要及批判思考的能力。根據 Turnitin 公司於 2018 年針對數千位學生  
進行的一份調查，使用此工具有助於協助學生提升其寫作內容 50% 的原創性。





## 教師版功能

0

59



Jenny Cheng | 教師訓練範例

4/5

複查旗標

2

作為優先順序複查的完整性洞悉



隱藏文字

無知區段相似字編寫



取代的字元

無知區段相似字編寫

259 個懷疑的字元 · 在 2 頁上

Latin: 1183 Cyrillic: 259

如欲取出字元...

在英文文章中偵測抽換字母或塗白隱藏文字符號  
報告會以旗標與紅框指出以下內容：

1. 被塗白隱藏的文字符號
2. 以其他外語（如希臘；亞美尼亞；斯拉夫）  
相似字母替換一般羅馬字母

教師可能需進一步下載原始檔案確認



Jenny Cheng | 教學訓練範例

&lt; 4/4 &gt; ?

相符處總覽

## 不同顏色標示相似段落

相似度總百分比

59%

## 不同數字顏色標示來源

### 一、Turnitin 原創性比對系統(Turnitin Feedback Studio)是什麼？



透過快速檢查文章相似度，Turnitin 原創性比對系統幫助研究者提升寫作原創性，並確保文獻引用的正確性及適用性，降低期刊退稿風險。

使用者於 Turnitin 原創性比對系統上傳作業或論文檔案後，系統會將其文字內容與網際網路資源、學術出版品及 Turnitin 本身的資料庫進行比對檢查，並在短時間內產出原創性報告。

報告中標示出上傳文字與各資料來源的相似度比率及可能的原始出處，原創性報告的相似度百分比僅代表文章與系統資料庫（網際網路、期刊出版品、學生文稿）的相似程度，不能作為「抄襲」判定的絕對指標。

此系統可幫助學生、教師及研究人員確認作業／報告／投稿文章是否與網際網路資源、學術出版品有高度相似性，提醒文獻引用的正確性及適用性，進而提升寫作原創性，有助於培養學生的學術倫理素養及提升研究論文的可信度與品質。

Turnitin 原創性比對系統介紹的多元互動性亦適合應用於教學。當教師在系統中開設課程與作業夾，加入選課學生，學生即可上傳作業文章比對。藉由線上瀏覽學生的原創性報告，教師能及時掌握班級的高分情況；當學生有疑問時無需透過紙本或檔案傳輸，師生能同步瀏覽報告、針對討論與回饋。原創性報告中的資訊有助學生了解自己的作業文章有哪些地方能加強改進，培養學生瞭解學術寫作的要點及批判思考的能力。根據 Turnitin 公司於 2018 年針對數千位學生進行的一項調查，使用此工具有助於協助學生提升其寫作內容 50% 的原創性。

59

F1

▼

⊘

↓

i

2 www.igroup.com.tw 7% >  
網際網路來源3 提文至 American Publi... 7% >  
學生文稿4 lib.pccu.edu.tw 6% >  
網際網路來源5 demo.turnitin.com 5% >  
網際網路來源6 tss.ym.edu.tw 3% >  
網際網路來源7 libapp.lib.ncku.edu.tw 3% >  
網際網路來源8 www.turnitin.com 3% >  
網際網路來源9 link.springer.com 2% >  
網際網路來源10 www.cjs.unisa.edu.au 2% >  
網際網路來源





Jenny Cheng | 教學訓練範例

## 相同顏色標示相似段落

### 一、Turnitin 原創性比對系統(Turnitin Feedback Studio)是什麼？



透過快速檢查文章相似處，Turnitin 原創性比對系統幫助研究者提升寫作原創性，並確保文獻引用的正確性及適用性，降低期刊退稿風險。

使用者於 Turnitin 原創性比對系統上傳作業或論文檔案後，系統會將其文字內容內的斷詞

路資源、學術出版品及 Turnitin 本身的資料庫進行比對檢查，並在短時間內產出原創性報告；報告中標示出上傳文字與各資料來源的相似度比率及可能的原始出處。原創性報告的相似度百分比僅代表文章與系統資料庫（網路網路、期刊出版品、學生文稿）的相似程度，不能作為「抄襲」判定的絕對指標。

此系統可幫助學生、教師及研究人員確認作業／報告／投稿文章是否與網路資源、學術出版品有高度相似性，提醒文獻引用的正確性及適用性，進而提升寫作原創性，有助於培養學生的學術倫理涵養及提升研究論文的可信度與品質。

Turnitin 原創性比對系統介面的多元互動性亦適合應用於教學。當教師在系統中開設課程與作業夾，加入選課學生，學生即可上傳作業文章比對。藉由線上瀏覽學生的原創性報告，教師能及時掌握班級的寫作情況；當學生有疑問時無需透過紙本或檔案傳輸，師生能同步瀏覽報告、針對討論與回饋。原創性報告中的資訊有助學生了解自己的作業文章有哪些地方能加強改進，培養學生瞭解原創寫作的意義及批判思考的能力。根據 Turnitin 公司於 2018 年針對數千位學生進行的一項調查，使用此工具有助於協助學生提升其寫作內容 50% 的原創性。

所有來源

www.igroup.com.tw 網路網路來源 - 8 個 URL	21%
turnitin-feedback-studio/faq/	10%
turnitin-feedback-studio/faq/	10%
ihentic/e/faq/	9%
%E6%8A%84%E8%A5%B2%...	7%
%E6%8A%84%E8%A5%B2%...	7%
turnitin-feedback-studio/	4%
[Home Page]	2%
www.ncyu.edu.tw	16%

### 相似來源列表

mcocs.nknu.edu.tw 網路網路來源 - 3 個 URL	15%
www.lib.ntnu.edu.tw 網路網路來源 - 2 個 URL	15%
library.ntust.edu.tw 網路網路來源 - 4 個 URL	15%
lib.pccu.edu.tw	15%

排除來源

## 相符處總覽

相似度總百分比 59%

Rank	Source	Percentage
1	library.ttu.edu.tw	7%
2	www.igroup.com.tw	7%
3	提文至 American Publi...	7%
4	lib.pccu.edu.tw	6%
5	demo.turnitin.com	5%
6	tss.ym.edu.tw	3%
7	libapp.lib.ncku.edu.tw	3%
8	www.turnitin.com	3%
9	link.springer.com	2%
10	www.cjs.unisa.edu.au	2%

依顏色區分不同來源

文稿內容與系統資料庫的**相似度的總百分比**；  
由系統判定各個文字段落的最相似來源，  
並以不同顏色顯示

## 所有來源

與所選之來源具相似度的文字以同色顯示

Source	Percentage
www.igroup.com.tw	21%
turnitin-feedback-studio/fac/	10%
turnitin-feedback-studio/fac/	10%
libentis/e/fac/	9%
%E%BA%B4%E%8%A5%B2%...	7%
%E%BA%B4%E%8%A5%B2%...	7%
turnitin-feedback-studio/	4%
[Home Page]	2%
www.ncyu.edu.tw	16%
libapp.lib.ncku.edu.tw	16%
mooos.nku.edu.tw	15%
www.lib.ntnu.edu.tw	15%
library.r.ntust.edu.tw	15%
lib.pccu.edu.tw	15%

呈現**所有相似來源**，  
各項來源百分比為該來源內容與  
文稿比較之相似度

快速提交

開設課程

添加作業

新增學生帳號

原創性報告檢視

篩選排除設定

下載報告 PDF 檔

刪除文稿



篩選條件與設定

篩選條件

排除引用資料

排除參考書目

排除比下列數值還小的來源:

☐ 字

☐ %

☒ 不要依大小排除

排除作業範本

選擇性設定

彩色醒目提示

套用變更

新報告

## 篩選條件與設定

排除引用 / 參考文獻 /  
排除小型相似來源 /

\* 排除作業範本 (若有設定  
才會顯示)

【新報告】使文稿再次與 Turnitin 資料  
庫比對，重新產生報告；相似度可  
能會因比對到資料庫內容變動而改變。

## 顯示 / 復原排除來源

列出已排除之特定來源，  
亦可將其復原

排除來源

☐ <https://www.igroup.com.tw/turniti...>  
網際網路來源

☐ <http://www.igroup.com.tw/turnitin-...>  
網際網路來源

☐ <https://www.igroup.com.tw/ithenti...>  
網際網路來源

☐ <https://www.igroup.com.tw/%E6%...>  
網際網路來源

☐ <https://www.igroup.com.tw/%e6%...>  
網際網路來源

☐ <http://www.igroup.com.tw/turnitin-...>  
網際網路來源

☐ <https://www.igroup.com.tw/>  
網際網路來源

共 0 項

全部復原

# 教師版功能



文字標示底色即為內容與資料庫收錄來源相似；

建議仔細確認相似原因，是否符合學術倫理寫作方式規範



1. 是否有大篇幅色塊皆來自於同樣一個數字或顏色標示的來源？
2. 是否僅替換字詞、完全或幾乎複製他處來源文字，少有原創性文字？
3. 是否過多引用他人文字？
4. 有無遺漏標示所引用的出處來源？
5. 是否可以摘寫、改寫或添加原創文字？

The screenshot displays the Turnitin Feedback Studio interface. At the top, the Turnitin logo is on the left, and the user's name 'Jenny Cheng' and course name '教育訓練範例' are in the center. On the right, there are navigation icons and a page indicator '4/4'. Below the header, a red banner shows the similarity score '59%'. To the right of the main document area, a list of sources is displayed with their respective similarity percentages.

Rank	Source	Similarity
1	library.ttu.edu.tw 網際網路來源	7%
2	www.igroup.com.tw 網際網路來源	7%
3	提文至 American Publi... 學生文稿	7%
4	lib.pccu.edu.tw 網際網路來源	6%
5	demo.turnitin.com	5%
		3%
		3%
		3%
		2%
		2%

The main document area shows a document titled '認識 Turnitin/Turnitin101'. Below the title, there is a section header '一、Turnitin 原創性比對系統(Turnitin Feedback Studio)是什麼？'. A small inset window shows a snippet of text from 'library.ttu.edu.tw' with the title 'The Future of 21st Century Space Exploration: How close are we to intergalactic travel?'. A blue callout box points to a highlighted section of the document, and another blue callout box contains text about checking for plagiarism.

點選色塊，於彈跳視窗內對照套色處相似內容

建議仔細確認段落相似原因  
是否符合學術倫理寫作方式

- 有無遺漏出處來源、有無過當引用？
- 是否可以摘寫、改寫或添加原創文字？

頁面: 1/5 字數: 1504

Turnitin 原創性比對系統(Turnitin Feedback Studio)是什麼?

網際網路來源：可瀏覽全文

學生文稿：無法瀏覽全文，需由指導教師透過系統向對方教師申請授權

出版物：學校若有訂購，則可外連下載全文

Turnitin 原創性比對系統介紹的多元互動性亦適合應用於教學。當教師在系統中開設課程與作業夾，加入選課學生，學生即可上傳作業文章比對。藉由線上瀏覽學生的原創性報告，教師能及時掌握班級的高分情況；當學生有疑問時無需透過紙本或檔案傳輸，師生能同步瀏覽報告，針對討論與回饋。原創性報告中的資訊有助學生了解自己的作業文章有哪些地方能加強改進，培養學生瞭解原創寫作的意義及批判思考的能力。根據 Turnitin 公司於 2018 年針對數千位學生進行的一項調查，使用此工具有助於協助學生提升其寫作內容 50% 的原創性。

Turnitin

Jenny Cheng 教務訓練範例

4/4

所有來源

符合 1 個中的 14 個

- www.semanticscholar... 網際網路來源 3%
- www.debarra.co 網際網路來源 2%
- chin.pub 網際網路來源 2%
- 提交至 National Sun Ya... 學生文稿-2 個文稿 2%
- 提交至 University of W... 學生文稿 2%
- jlic.lis.ntu.edu.tw 網際網路來源-3 個 URL 2%
- Aisyah Hani Mohd Hab... 出版物 2%
- 提交至 Northcentral 學生文稿 2%
- 提交至 Grand Canyon U... 學生文稿 2%
- Ann M. Rogerson, Gisel... 出版物 2%

排除來源

頁面: 1/5 字數: 1504

唯文字報告 高解析度 開啟



turnitin Jenny Cheng 教務訓練範例

4/4

相符處總覽

59%

1 library.ttu.edu.tw 7% >

2 學生文稿 7% >

3 4 lib.pccu.edu.tw 6% >

5 demo.turnitin.com 5% >

6 tss.ym.edu.tw 3% >

7 libapp.lib.ncku.edu.tw 3% >

8 www.turnitin.com 3% >

9 link.springer.com 2% >

10 www.cjs.unisa.edu.au 2% >

認識 Turnitin/Turnitin101

一、Turnitin 原創性比對系統(Turnitin Feedback Studio)是什麼？

點擊 URL 檢視相似來源網頁

library.ttu.edu.tw 網際網路來源

點擊可檢視該來源完整內文

The Future of 21st Century Space Exploration: How close are we to intergalactic travel?

使用者於 Turnitin 原創性比對系統上傳作業或論文檔案後，系統會將其文字內容與網際網路資源、學術出版品及 Turnitin 本身的資料庫進行比對檢查，並在短時間內產出原創性報告；報告中標示出上傳文字與各資料來源的相似度比率及可能的原始出處。原創性報告的相似百分比僅代表文章與系統收錄內容（網際網路、期刊出版品、學生文稿）的相似程度，不能作為「抄襲」判定的絕對指標。

此系統可幫助學生、教師及研究人員確認作業／報告／投稿文章是否與網際網路資源、學術出版品有高度相似性，提醒文獻引用的正確性及適用性，進而提

頁面: 1/5 字數: 1504 唯文字報告 高解析度 開啟

turnitin

Jenny Cheng | 教務訓練範例

< 4/4 > ?

認識 Turnitin/Turnitin101

### 一、Turnitin 原創性比對系統(Turnitin Feedback Studio)是什麼？



Source	Similarity
1. Turnitin Feedback Studio	15%
2. Turnitin Feedback Studio	14%
3. Turnitin Feedback Studio	4%

透過快速檢查文章相似度，Turnitin 原創性比對系統幫助研究者提升寫作原創性，並確保文獻引用的正確性及適用性，降低期刊退稿風險。

使用者於 Turnitin 原創性比對系統上傳作業或論文檔案後，系統會將其文字內容與網際網路資源、學術出版品及 Turnitin 本身的資料庫進行比對檢查，並在短時間內產出原創性報告；報告中標示出上傳文字與各資料來源的相似度比率及可能的原始出處。原創性報告的相似百分比僅代表文章與系統收錄內容（網際網路、期刊出版品、學生文稿）的相似程度，不能作為「抄襲」判定的絕對指標。

此系統可幫助學生、教師及研究人員確認作業／報告／投稿文章是否與網際網路資源、學術出版品有高度相似性，提醒文獻引用的正確性及適用性，進而提

完整來源文字

< 符合 1 項中的 2 項 >

https://library.ttu.edu/L... 7%

https://www.turnitin.com/zh-tw 【系統簡介】

使用者於 Turnitin 原創性比對系統上傳作業或論文檔案後，系統會將其文字內容與網際網路資源、學術出版品及 Turnitin 本身的資料庫進行比對檢查，並在短時間內產出原創性報告；報告中標示出上傳文字與各資料來源的相似度比率及可能的原始出處。此系統可幫助學生、教師及研究人員確認作業／報告／論文是否與網際網路資源、學術出版品有高度相似性，提醒文獻引用的正確性及適用性，進而提升寫作原創性，有助於培養學生的學術倫理通識及提升研究論文的可信度與品質。【使用方式】本系統採申請制，限大同大學在職教職員工及在學學生申請，申請人均需使用本校 e-mail 做為申請帳號（「@gm.ttu.edu.tw」或「@ms.ttu.edu.tw」或「@o365.ttu.edu.tw」）。註：本校 e-mail 請參考校務資訊組說明。申請之帳號僅限本人使用，切勿共用，以避免比對錯誤問題之產生。使用前請詳閱操作手冊。因涉及帳號數量及權限管控，統一設定層級為圖書館管理。教師如需申請「課程使用」之權限，讓修課學生可自行上傳報告進行原創性比對，請再以 e-mail 特別申請。【帳號申請】申請個人帳號，請填寫線上表單，經本館審核通過，系統會發出信件至申請書所填寫的學校信箱。請按照信中資訊進入啟用帳號流程。在確認帳號（即學校信箱）及設定密碼後，至 Turnitin 網站登入使用。帳號申請審核需 1-3 個工作天，如未收到系統通知信，請留意

頁面: 1/5 字數: 1504 離文字報告 高解析度 開啟



turnitin Jenny Cheng 教務訓練範例

Anna Wigtil. "Is there a place for "plagiarism d...  
出版物

點擊來源名稱連結至文章網頁

僅限檢視相似上下文處，  
若要瀏覽下載全文，需點選標題外連至  
出版品網站上，視單位是否有訂購使用權限

完整來源文字  
所有 1 個字中的 1 個

Anna Wigtil. "Is there a ...  
出版物 1%

59

Taiwan  
智恩國際事業有限公司

service@igrouptaiwan.com www.igroup.com.tw  
02-2571 3369 台北市中山區南京東路二段 72 號 8 樓

頁面: 5/5 字數: 1504 唯文字報告 高解析度 開啟

turnitin Jenny Cheng 教習訓練範例

4/4

相符處總覽

59%

符合 1 個中的 1 個

1 library.ttu.edu.tw 7% >

7% >

7% >

6% >

5% >

3% >

7 libapp.lib.ncku.edu.tw 3% >  
網際網路來源

8 www.turnitin.com 3% >  
網際網路來源

9 link.springer.com 2% >  
網際網路來源

10 www.cjs.unisa.edu.au 2% >

提交至 American Public University System  
學生文稿

由於已提交文稿的智慧財產權仍屬於其作者、教師及所屬機構，所以我們現在無法將此文稿的內容提供給您觀看。如果您仍想檢視此文稿，請按一下上方的機構名稱，向作者的教師請求允許檢視此文稿。

數有 71

由於已繳交之文稿的智慧財產權仍屬於其作者、教師及所屬機構，我們現在無法提供您觀看此文稿的內容。

如果您還想查看這篇文稿，請使用下面的按鈕發送一個許可請求給作者的指導教師。我們將給這位指導教師發送一封電子郵件，詳述您的請求以及包含了這位指導教師需要用以回答的所有資訊（如果您的請求被接受的話）。

發送查看這個文稿的請求

students who were less positive, which seemed to be a result of their insecurity about how to quote correctly.”

Dahl, S. (2007). Turnitin®: The student perspective on using plagiarism detection software. Active Learning in Higher Education, 8(2), 173-191.  
<https://doi.org/10.1177/1469787407074110>

(3)比對到自己的文章，包含曾經上傳存入 Turnitin 的作業文稿或自己公開發表或刊載的文章內容

頁面: 3/5 字數: 1504 唯文字報告 高解析度 開啟

# 新版報告



相似度總百分比

59% 整體相似度

來源

顯示重疊來源

切換相似段落總覽 / 所有相似來源

範例 Turnitin/Turnitin101

## 一、Turnitin 原創性比對系統(Turnitin Feedback Studio)是什麼？



透過快速檢查文章相似度，Turnitin 原創性比對系統幫助研究者提升寫作原創性，並確保文獻引用的正確性及適用性，降低期刊退稿風險。

使用者於 Turnitin 原創性比對系統上傳作業或論文檔案後，系統會將其文字內容與網際網路資源、學術出版品及 Turnitin 本身的資料庫進行比對檢查，並在短時間內產出原創性報告；報告中標示出上傳文字與各資料來源的相似度比率及可能的原始出處。原創性報告的相似百分比僅代表文章與系統收錄內容（網際網路、期刊出版品、學生文稿）的相似程度，不能作為「抄襲」判定的絕對指標。

此系統可幫助學生、教師及研究人員確認作業／報告／投稿文章是否與網際網路資源、學術出版品有高度相似性，提醒文獻引用的正確性及適用性，進而提升寫作原創性，有助於培養學生的學術倫理涵養及提升研究論文的可信度與品質。

此系統可幫助學生、教師及研究人員確認作業／報告／投稿文章是否與網際網路資源、學術出版品有高度相似性，提醒文獻引用的正確性及適用性，進而提升寫作原創性，有助於培養學生的學術倫理涵養及提升研究論文的可信度與品質。

# 操作方式

系統簡介

帳號申請與啟用

常見問題 / Q & A

上傳文稿

原創性報告檢視

篩選排除設定

下載報告 PDF 檔

開設課程

添加作業

新增學生帳號

刪除文稿

快速提交

開設課程

添加作業

新增學生帳號

原創性報告檢視

篩選排除設定

下載報告 PDF 檔

刪除文稿



1. 排除引文

2. 排除參考文獻

3. 排除小型來源

4. 排除作業範本 ( 教師 )



5. 排除特定相似來源 ( 教師 )



Turnitin

Jenny Cheng | 教育訓練範例

xv. 4

A. 中華民國憲法第 7 條：「中華民國人民，無分男女、宗教、種族、階級、黨派，在法律上一律平等。」

service@igrouptaiwan.com www.igroup.com.tw

## <排除引用資料>

支援排除 ' ... ' "..." „...“ «...» »...« 『...』 「...」

符號內引述文字；不支援：( ... )

病 (衛福部統計處, 2015)

9

C. “Recently there has been an increasing interest in plagiarism detection systems, such as the web-based Turnitin system. However, no study has so far tried to look at how students react towards those systems being used. This exploratory study examines the attitudes of students on a postgraduate module after using Turnitin as their standard way of submitting work and getting feedback. Overall, students reacted positively towards the system. However, the study also found evidence of a group of students who were less positive, which seemed to be a result of their insecurity about how to quote correctly.”

&lt; 4/4 &gt; ?

篩選條件與設定

篩選條件

排除引用資料

排除參考書目

排除比下列數值還小的來源：

○ 字

○ %

☒ 不要依大小排除

選擇性設定

彩色醒目提示

套用變更

新報告

唯文字報告

高解析度

開啟

Q

Q

Q

Q





Turnitin

Jenny Cheng | 教育訓練範例

&lt; 4/4 &gt; ?

xv. 3

A. 中華民國憲法第 7 條：「中華民國人民，無分男女、宗教、種族、階級、黨派，在法律上一律平等。」



@ service@igrouptaiwan.com

www.igroup.com.tw

02-2571 3369

台北市中山區南京東路二段 12 號 8 樓

認識 Turnitin/Turnitin101

B. 根據統計資料顯示，2013 年因流感死亡的人數有 71 位，其中 16.9% 患有糖尿病（衛福部統計處，2015）

C. "Recently there has been an increasing interest in plagiarism detection systems, such as the web-based Turnitin system. However, no study has so far tried to look at how students react towards those systems being used. This exploratory study examines the attitudes of students on a postgraduate module after using Turnitin as their standard way of submitting work and getting feedback. Overall, students reacted positively towards the system. However, the study also found evidence of a group of students who were less positive, which seemed to be a result of their insecurity about how to quote correctly"

相符處總覽

44%

1	library.ttu.edu.tw 網際網路來源	7%	>
2	www.igroup.com.tw 網際網路來源	7%	>
3	lib.pccu.edu.tw 網際網路來源	5%	>
4	libapp.lib.ncku.edu.tw 網際網路來源	3%	>
5	www.turnitin.com 網際網路來源	3%	>
6	link.springer.com 網際網路來源	2%	>
7	www.ojs.unisa.edu.au 網際網路來源	2%	>
8	www.lib.yuntech.edu.tw 網際網路來源	2%	>
9	www.lib.ntnu.edu.tw 網際網路來源	1%	>
10	www.researchgate.net	1%	>





Turnitin

Jenny Cheng | 教務訓練範例

&lt; 4/4 &gt; ?

## 參考文獻

Chou, C., & Pan,  
進・真實案例・  
Studies, 18(2), 43  
Hrasky, S. & Kro  
approach to plagi  
7(2), 23-36.  
iGroup Taiwan(2  
from  
<https://www.igro>  
5%E5%88%A4%  
A7%E5%A0%B  
C%9F/  
McCarthy, G., &  
reports to improve  
postgraduate students.

Turnitin(2017). The plagiarism spectrum. 2022/02/17 Retrieved from  
<https://www.turnitin.com/infographics/the-plagiarism-spectrum>

## &lt;排除參考書目&gt;

排除以 **Reference(s)**、**參考文獻**、**參考書目**  
為**標題**的書目章節

若添加其餘字樣如：第六章 參考文獻  
則此排除功能無法作用

※更多可使用的英文標題請參考：

<https://help.turnitin.com/feedback-studio/turnitin-website/student/the-similarity-report/bibliography-and-quote-exclusion-definitions.htm>

## 篩選條件與設定

篩選條件

排除引用資料

排除參考書目

排除比下列數值還小的字數

字

%

☒ 不要依大小排除

選擇性設定

彩色題目提示

套用變更

新報告



urnitin

Jenny Cheng 牧馬訓練範例

### 收票訓練範例

< 4/4 > ?

相符處總覽

57%

### 参考文献

Chou, C., & Pan, S. J-A. (2020). 學術寫作之新倫理議題「自我抄襲」：內涵演進、真實案例、現行規範與預防之道. *Journal of Library and Information Studies*, 18(2), 43-72. [https://doi.org/10.6182/jlis.202012\\_18\(2\).043](https://doi.org/10.6182/jlis.202012_18(2).043)

Hrasky, S. & Kronenberg, D. (2011). Curriculum redesign as a faculty-centred approach to plagiarism reduction. *The International Journal for Educational Integrity*, 7(2), 23-36.

iGroup Taiwan(2020). 抄襲如何判斷？原創性報告怎麼看？2022/02/17 Retrieved from  
<https://www.igroup.com.tw/%E6%8A%84%E8%A5%B2%E5%A6%82%E4%BD%95%E5%88%A4%E6%96%B7%E7%EF%BC%9F%E5%8E%9F%E5%89%B5%E6%80%A7%E5%A0%B1%E5%91%8A%E6%80%8E%E9%BA%BC%E7%9C%8B%E7%9C%9F/>

McCarthy, G., & Rogerson, A. M. (2009). Links are not enough: Using originality reports to improve academic standards, compliance and learning outcomes among postgraduate students. *International Journal for Educational Integrity*, 5 (2), 47-57.

Turnitin(2017). The plagiarism spectrum. 2022/02/17 Retrieved from <https://www.turnitin.com/infographics/the-plagiarism-spectrum>

57



10

1 library.ttu.edu.tw 9% >

2 提交至 American Publi... 8% >

3 [www.igroup.com.tw](http://www.igroup.com.tw) 8% >  
國際通迅來源

4 lib.pccu.edu.tw 7% >

5 demo.tumitin.com 6% >

6 tss.ym.edu.tw 4% >

7 libapp.lib.ncku.edu.tw 4% >

8 [www.tumitin.com](http://www.tumitin.com) 4% >  
國際網絡來歷

9 [www.lib.yuntech.edu.tw](http://www.lib.yuntech.edu.tw) 2% >  
僑商網域來賓

10 www.lib.ntnu.edu.tw 2% &gt;

快速提交

開設課程

添加作業

新增學生帳號

原創性報告檢視

篩選排除設定

下載報告 PDF 檔

刪除文稿



Turnitin

Jenny Cheng 教務訓練範例

news.lib.nycu.edu.tw

網際網路來源

(2) 在來源列表中是否有特定來源的文字相似比例過高可能有引用過當疑稿寫方式重新調整

注意什麼？就論文內容而言，建議遵循臺灣學術倫理教育資源中心的指引，若引用他人或自己發表過的文獻，都應引述、摘錄或改寫，並註明出處（更多資訊請見臺灣學術倫理教育資源中心課程內容）。在檔案格式方面，注意事項如下，其他系統操作說明，請詳閱使用手冊。  
Turnitin SymScan 文獻相似度檔案服務 檔案大小上限40MB 允許檔案類型包括

(3) 請提醒學生確實且正確地引述使用的材料(包含引用自己曾發表過的研究，更多資訊請見臺灣學術倫理教育資源中心課程內容)

## <排除比下列數值還小的來源>

相似來源若少於設定之**總字數**或是**百分比**，則該來源將會被排除

由於各研究領域特性不同，設定值並無均一標準，  
若相關單位有另行規定，請以其為主

&lt; 4/4 &gt; ?

篩選條件與設定

篩選條件

排除引用資料

排除參考書目

排除比下列數值還小的來源

☐ 字☒ 2 %☐ 不要依大小排除

選擇性設定

彩色醒目提示

填入數字  
僅為參考範例

套用變更





Turnitin

Jenny Cheng | 教育訓練範例

&lt; 4/4 &gt; ?

**(2) 在來源列表中是否有特定來源的相似數值較高？**

文字相似比例過高可能有引用過當疑慮，需請學生詳細檢視是否需要以改寫、摘寫方式重新調整

**(3) 請提醒學生據實且正確地引述使用的材料(包含引用自己曾發表過的研究，更多資訊請見[臺灣學術倫理教育資源中心課程內容](#))**

適切的相似度百分比標準可能因研究領域、文章類型（如課堂作業、畢業論文或期刊投稿）而異，建議學生與教師個案討論相似度百分比指標的準則；若為投稿文章，請參考欲投稿的期刊出版社官方網站。

因學科領域和文章性質不同，相似比例的標準與原創性報告的解讀就有所不同。因此判讀文章是否有抄襲疑慮時，建議與該領域專業人士（例如：指導教授）個案討論文章是否需要進一步檢視與修正。關於報告解讀建議，歡迎參考：<https://reurl.cc/N6QG49>



所有來源



&lt; 符合 1 個中的 1 個 &gt;

• 提交至 NLearning 學生文稿	2%
• 提交至 Kaplan Internati... 學生文稿 - 3 個文稿	2%
• pdfs.semanticscholar... 網路網頁來源	2%
• www.saibw.co.za 網路網頁來源	2%
• www.iler.org.au 網路網頁來源	2%
• ruor.uottawa.ca 網路網頁來源	2%
• mafiadoc.com 網路網頁來源	2%
• mcsm.info 網路網頁來源 - 2 個 URL	2%

小於設定數值來源會自右方來源列表消失

排除來源



Turnitin

Jenny Cheng | 教務訓練範例



1/1



## Turnitin 原創性比對系統 課程課後學習單

1. 請告訴我們您在學校中在什麼場合會使用到 Turnitin?

2. 請問您曾經使用 Turnitin 嗎? 請告訴我們它提供了什麼樣的幫助?

3. (情境題) 請問您認為 Turnitin 原創性比對系統的抄襲程度嗎, 為什麼?

### 篩選條件與設定

篩選條件

排除引用資料

排除參考書目

排除比下列數值還小的來源:

☐ 字☐ %☒ 不要依大小排除

排除作業範本

選擇性設定

### <排除作業範本>

在 [ 作業進階設定 ] 中有上傳作業範本，才會顯示此選項，未設定則不會顯示

可排除上傳文稿與範本重複的文字不計入相似度





Turnitin

Jenny Cheng | 教務訓練範例

&lt; 1/1 &gt; ?

## Turnitin 原創性比對系統 課程課後學習單

1. 請告訴我們您在學校中在什麼場合會使用到 Turnitin?
2. 請問您曾經使用 Turnitin 嗎? 請告訴我們它在您的課業、工作流程或是教學提供了什麼樣的幫助?
3. (情境題) 請問您認為 Turnitin 原創性比對系統的相似度%數值等同於文章內容的抄襲程度嗎, 為什麼?

篩選條件與設定

篩選條件

☐ 排除引用資料

☐ 排除參考書目

排除比下列數值還小的來源:

☐ 字

☐ %

☒ 不要依大小排除

☒ 排除作業範本

選擇性設定

☒ 彩色醒目提示

作業範本文字相似套色會消除，  
不計入相似度

套用變更

新報告



Turnitin

Jenny Cheng | 教育訓練範例

&lt; 4/4 &gt; ?

認識 Turnitin/Turnitin101

## 一、Turnitin 原創性比對系統(Turnitin Feedback)



透過快速檢查文章相似度，Turnitin 原創性比對系統幫助研究者提升寫作原創性，並確保文獻引用的正確性及適用性，降低期刊退稿風險。

使用者於 Turnitin 原創性比對系統上傳作業或論文檔案後，系統會將其文字內容與網際網路資源、學術出版品及 Turnitin 本身的資料庫進行比對檢查，並在短時間內產出原創性報告；報告中標示出上傳文字與各資料來源的相似度比率及可能的原始出處。原創性報告的相似百分比僅代表文章與系統收錄內容（網際網路、期刊出版品、學生文稿）的相似程度，不能作為「抄襲」判定的絕對指標。

此系統可幫助學生、教師及研究人員確認作業／報告／投稿文章是否與網際網路資源、學術出版品有高度相似性，提醒文獻引用的正確性及適用性，並

① 選擇「所有來源」模式

② 找到欲排除的來源

所有來源		
< 符合 3 個中的 16 個 >		
www.igroup.com.tw	網際網路來源 - 8 個 URL	21%
libapp.lib.ncku.edu.tw	網際網路來源 - 4 個 URL	16%
moocs.ncku.edu.tw	網際網路來源 - 3 個 URL	15%
www.lib.ntnu.edu.tw	網際網路來源 - 2 個 URL	15%
library.r.ntust.edu.tw	網際網路來源 - 4 個 URL	15%
lib.pccu.edu.tw	網際網路來源 - 3 個 URL	15%
www.lib.cycu.edu.tw	網際網路來源 - 5 個 URL	14%
lib.ntou.edu.tw	網際網路來源 - 5 個 URL	14%
mslibrary.nutc.edu.tw	網際網路來源 - 3 個 URL	14%
排除來源		

③ 點選「排除來源」



Turnitin

Jenny Cheng | 教育訓練範例



4/4



#### ④ 勾選欲排除的來源方框

認識 Turnitin/Turnitin101

### 一、Turnitin 原創性比對系統(Turnitin Feedback Studio)是什麼？



透過快速檢查文章相似度，Turnitin 原創性比對系統幫助研究者提升寫作原創性，並確保文獻引用的正確性及適用性，降低期刊退稿風險。

使用者於 Turnitin 原創性比對系統上傳作業或論文檔案後，系統會將其文字內容與網際網路資源、學術出版品及 Turnitin 本身的資料庫進行比對檢查，並在短時間內產

出原創性報告；報告中標示出上傳文字與各資料來源的相似度比率及可能的原始出處。原創性報告的相似百分比僅代表文章與系統收錄內容（網際網路、期刊出版品、學生文稿）的相似程度，不能作為「抄襲」判定的絕對指標。

此系統可幫助學生、教師及研究人員確認作業／報告／投稿文章是否與網際網路資源、學術出版品有高度相似性，提醒文獻引用的正確性及適用性，進而

所有來源		X
<	符合下列條件的 16 個	>
<input checked="" type="checkbox"/>	www.igroup.com.tw 網際網路來源 - 8 個 URL	21%
<input type="checkbox"/>	www.ncyu.edu.tw 網際網路來源 - 2 個 URL	16%
<input type="checkbox"/>	libapp.lib.ncku.edu.tw 網際網路來源 - 4 個 URL	16%
<input type="checkbox"/>	mcoos.nknu.edu.tw 網際網路來源 - 3 個 URL	15%
<input type="checkbox"/>	www.lib.ntnu.edu.tw 網際網路來源 - 2 個 URL	15%
<input type="checkbox"/>	library.r.ntust.edu.tw 網際網路來源 - 4 個 URL	15%
<input type="checkbox"/>	lib.pccu.edu.tw 網際網路來源 - 3 個 URL	15%
<input type="checkbox"/>	www.lib.cycu.edu.tw 網際網路來源 - 5 個 URL	14%
<input type="checkbox"/>	lib.ntou.edu.tw 網際網路來源 - 5 個 URL	14%
<input type="checkbox"/>	mslibrary.nutc.edu.tw 網際網路來源 - 3 個 URL	14%
<input type="button" value="排除 (E)"/>		<input type="button" value="取消"/>
重新計算原創性分數		

#### ⑤ 點選「排除」





Turnitin

Jenny Cheng | 教育訓練範例

&lt; 4/4 &gt; ?

認識 Turnitin/Turnitin101

### 一、Turnitin 原創性比對系統(Turnitin Feedback Studio)是什麼？



透過快速檢查

Turnitin 原創

研究者提升寫作原創性，並確保文獻引用的正確性及適用性，降低期刊退稿風險。

使用者於 Turnitin 原創性比對系統上傳作業或論文檔案後，系統會將其文字內容與網際網路資源、學術出版品及 Turnitin 本身的資料庫進行比對檢查，並在短時間內產

出原創性報告；報告中標示出上傳文字與各資料來源的相似度比率及可能的原始出處。原創性報告的相似百分比僅代表文章與系統收錄內容（網際網路、期刊出版品、學生文稿）的相似程度，不能作為「抄襲」判定的絕對指標。

此系統可幫助學生、教師及研究人員確認作業／報告／投稿文章是否與網際網路資源、學術出版品有高度相似性，提醒文獻引用的正確性及適用性。

① 選擇「還原」模式

② 勾選欲還原的來源方框

③ 點選「還原來源」或「全部復原」

排除來源

☒ <https://www.igroup.com.tw/turniti...>  
網際網路來源

☒ <http://www.igroup.com.tw/turnitin...>  
網際網路來源

☒ <https://www.igroup.com.tw/ithenti...>  
網際網路來源

☒ [https://www.igroup.com.tw/%E6%](https://www.igroup.com.tw/%E6%...)  
網際網路來源

☐ <https://www.igroup.com.tw/>  
網際網路來源

☐ <http://www.igroup.com.tw>  
網際網路來源

還原 (4)

全部還原

# 新版報告



## 報告內

1. 排除特定文字套色段落
2. 排除特定相似來源

## 篩選

1. 排除參考書目
2. 排除引述文字
3. 排除引用內容
4. 排除小型來源
5. 選擇比對資料庫

認識 Turnitin/Turnitin101

## 一、Turnitin 原創性比對系統(Turnitin Feedback Studio)是什麼？



透過快速檢查文章相似度，Turnitin 原創性比對系統幫助研究者提升寫作原創性，並確保文獻引用的正確性及適用性，降低期刊退稿風險。

排除此文字

使用 Turnitin 原創性比對系統上傳作業或論文檔案後，系統會將其文字內容與網際網路資源、學術出版品及 Turnitin 本身的資料庫進行比對檢查，並在短時間內產

出原創性報告；報告中標示出上傳文字與各資料來源的相似度比率及可能的原始出處。原創性報告的相似百分比僅代表文章與系統收錄內容（網際網路、期刊出版品、學生文稿）的相似程度，不能作為「抄襲」判定的絕對指標。

此系統可幫助學生、教師及研究人員確認作業／報告／投稿文路資源、學術出版品有高度相似性，提醒文獻引用的正確性及升寫作原創性，有助於培養學生的學術倫理涵養及提升研究誠信。

排除此文字套色段落

38% 整體相似度

來源

顯示重複來源

排除此來源

複製原始

library.ttu.edu.tw

9%

1 文字重複 100 相似的文字

< 1/2 >

60 字

<https://library.ttu.edu.tw/var/file/15/1015/img/210/585216244.jpg>

4★由於比對來源涵蓋資料甚大，若比對結果英文文檔相似於中文文檔，臺灣學術電子書資料庫聯盟「論文比對系統輔助其電子計畫」系統簡介 使用者於 Turnitin 原創性比對系統上傳作業或論文檔案後，系統會將其文字內容與網際網路資源、學術出版品及 Turnitin 本身的資料庫進行比對檢查，並在短時間內產出原創性報告；報告中標示出上傳文字與各資料來源的相似度比率及可能的原始出處。此系統可幫助學生、教師及研究人員確認作業／報告／論文是否與網際網路資源、學術出版品有高度相似性，提醒文獻引用的正確性及適用性，進而提

複製原始文字

排除相似項目

檢視其他來源

複製原始

www.igroup.com.tw

8%

1 4 文字重複 97 相似的文字

認識 Turnitin/Turnitin101

## 一、Turnitin 原創性比對系統(Turnitin Feedback Studio)是什麼？



透過快速檢查文章相似度，Turnitin 原創性比對系統幫助研究者提升寫作原創性，並確保文獻引用的正確性及適用性，降低期刊送稿風險。

使用者於 Turnitin 原創性比對系統上傳作業或論文檔案後，系統會將其文字內容與網際網路資源、學術出版品及 Turnitin 本身的資料庫進行比對檢查，並在短時間內產

出原創性報告；報告中標示出上傳文字與各資料來源的相似度比率及可能的原始出處。原創性報告的相似百分比僅代表文章與系統收錄內容（網際網路、期刊出版品、學生文稿）的相似程度，不能作為「抄襲」判定的絕對指標。

此系統可幫助學生、教師及研究人員確認作業／報告／投稿文章是否與網際網路資源、學術出版品有高度相似性，提醒文獻引用的正確性及適用性，進而提升寫作原創性，有助於培養學生的學術倫理涵養及提升研究論文的可信度與品質。

多元互動性亦適合應用於教學，當教師在系統中

59% 整體相似度

來源

顯示重疊來源



1

複製連結

library.ttu.edu.tw

7%

13 2 文字區塊 109 相符的文字

2

複製連結

www.igroup.com.tw

7%

13 5 文字區塊 107 相符的文字

3

學生文稿

American Public University System

7%

13 1 文字區塊 99 相符的文字

4

複製連結

turnitin.ilearn.marist.edu

5%

13 1 文字區塊 71 相符的文字

5

複製連結

lib.pccu.edu.tw

4%

13 2 文字區塊 68 相符的文字



認識 Turnitin/Turnitin101

## 一、Turnitin 原創性比對系統(Turnitin Feedback Studio)是什麼？



透過快速檢查文章相似度，Turnitin 原創性比對系統幫助研究者提升寫作原創性，並確保文獻引用的正確性及適用性，降低期刊退稿風險。

使用者於 Turnitin 原創性比對系統上傳作業或論文檔案後，系統會將其文字內容與網際網路資源、學術出版品及 Turnitin 本身的資料庫進行比對檢查，並在短時間內產

出原創性報告；報告中標示出上傳文字與各資料來源的相似度比率及可能的原始出處。原創性報告的相似百分比僅代表文章與系統收錄內容（網際網路、期刊出版品、學生文稿）的相似程度，不能作為「抄襲」判定的絕對指標。

此系統可幫助學生、教師及研究人員確認作業／報告／投稿文章是否與網際網路相似性，提醒文獻引用的正確性及適用性，進而提學生的學術倫理涵養及提升研究論文的可信度與品

## 篩選

← 返回相似度報告

56% 標準相似度

32 Matching Text Blocks

比較提交依據 ?

請至少獲取一個來源類型以檢查相似度。

- ☒ 學生資料庫  
繼承自作業設定
- ☒ 網際網路內容
- ☒ 期刊、雜誌和出版品

排除篩選條件 ?

- ☐ 排除參考書目
- ☐ 排除引述文字
- ☐ 排除引用文字
- ☐ 排除小型相符處

取消

套用篩選條件

# 操作方式

系統簡介

帳號申請與啟用

常見問題 / Q & A

上傳文稿

原創性報告檢視

篩選排除設定

下載報告 PDF 檔

開設課程

添加作業

新增學生帳號

刪除文稿



快速提交

開設課程

添加作業

新增學生帳號

原創性報告檢視

篩選排除設定

下載報告 PDF 檔

刪除文稿



## 下載

- 1 下載原創性比對報告PDF檔案
- 2 下載電子回條  
包含該篇文稿資料  
(作者 / 篇名 / 檔案大小 / 字數...)
- 3 下載檔案原稿



## 資訊

- 1 提交物件代碼：  
回報系統使用問題時請提供**提交物件代碼**與**問題畫面截圖**
- 2 提交物件計數：  
若教師設定作業可重新繳交，**學生版**使用者重新上傳超過 3 次，**第 4 次起每次上傳皆需要等 24 小時後才會產生新報告**

## 封面

## 教育訓練範例

作者為 Chengjenny

提交日期: 2023年08月17日 04:41 下午 (UTC+0800)

作業提交代碼: 2039234465

文檔名稱: Turnitin.pdf (455.45K)

文字編號: 1504

字體總數: 4833

## 内文

2008, 2009, 2010, 2011, 2012, 2013, 2014, 2015, 2016, 2017, 2018, 2019, 2020, 2021, 2022, 2023, 2024, 2025, 2026, 2027, 2028, 2029, 2030, 2031, 2032, 2033, 2034, 2035, 2036, 2037, 2038, 2039, 2040, 2041, 2042, 2043, 2044, 2045, 2046, 2047, 2048, 2049, 2050, 2051, 2052, 2053, 2054, 2055, 2056, 2057, 2058, 2059, 2060, 2061, 2062, 2063, 2064, 2065, 2066, 2067, 2068, 2069, 2070, 2071, 2072, 2073, 2074, 2075, 2076, 2077, 2078, 2079, 2080, 2081, 2082, 2083, 2084, 2085, 2086, 2087, 2088, 2089, 2090, 2091, 2092, 2093, 2094, 2095, 2096, 2097, 2098, 2099, 2100, 2101, 2102, 2103, 2104, 2105, 2106, 2107, 2108, 2109, 2110, 2111, 2112, 2113, 2114, 2115, 2116, 2117, 2118, 2119, 2120, 2121, 2122, 2123, 2124, 2125, 2126, 2127, 2128, 2129, 2130, 2131, 2132, 2133, 2134, 2135, 2136, 2137, 2138, 2139, 2140, 2141, 2142, 2143, 2144, 2145, 2146, 2147, 2148, 2149, 2150, 2151, 2152, 2153, 2154, 2155, 2156, 2157, 2158, 2159, 2160, 2161, 2162, 2163, 2164, 2165, 2166, 2167, 2168, 2169, 2170, 2171, 2172, 2173, 2174, 2175, 2176, 2177, 2178, 2179, 2180, 2181, 2182, 2183, 2184, 2185, 2186, 2187, 2188, 2189, 2190, 2191, 2192, 2193, 2194, 2195, 2196, 2197, 2198, 2199, 2200, 2201, 2202, 2203, 2204, 2205, 2206, 2207, 2208, 2209, 2210, 2211, 2212, 2213, 2214, 2215, 2216, 2217, 2218, 2219, 2220, 2221, 2222, 2223, 2224, 2225, 2226, 2227, 2228, 2229, 2230, 2231, 2232, 2233, 2234, 2235, 2236, 2237, 2238, 2239, 2240, 2241, 2242, 2243, 2244, 2245, 2246, 2247, 2248, 2249, 2250, 2251, 2252, 2253, 2254, 2255, 2256, 2257, 2258, 2259, 2260, 2261, 2262, 2263, 2264, 2265, 2266, 2267, 2268, 2269, 2270, 2271, 2272, 2273, 2274, 2275, 2276, 2277, 2278, 2279, 2280, 2281, 2282, 2283, 2284, 2285, 2286, 2287, 2288, 2289, 2290, 2291, 2292, 2293, 2294, 2295, 2296, 2297, 2298, 2299, 2300, 2301, 2302, 2303, 2304, 2305, 2306, 2307, 2308, 2309, 2310, 2311, 2312, 2313, 2314, 2315, 2316, 2317, 2318, 2319, 2320, 2321, 2322, 2323, 2324, 2325, 2326, 2327, 2328, 2329, 2330, 2331, 2332, 2333, 2334, 2335, 2336, 2337, 2338, 2339, 2340, 2341, 2342, 2343, 2344, 2345, 2346, 2347, 2348, 2349, 2350, 2351, 2352, 2353, 2354, 2355, 2356, 2357, 2358, 2359, 2360, 2361, 2362, 2363, 2364, 2365, 2366, 2367, 2368, 2369, 2370, 2371, 2372, 2373, 2374, 2375, 2376, 2377, 2378, 2379, 2380, 2381, 2382, 2383, 2384, 2385, 2386, 2387, 2388, 2389, 2390, 2391, 2392, 2393, 2394, 2395, 2396, 2397, 2398, 2399, 2400, 2401, 2402, 2403, 2404, 2405, 2406, 2407, 2408, 2409, 2410, 2411, 2412, 2413, 2414, 2415, 2416, 2417, 2418, 2419, 2420, 2421, 2422, 2423, 2424, 2425, 2426, 2427, 2428, 2429, 2430, 2431, 2432, 2433, 2434, 2435, 2436, 2437, 2438, 2439, 2440, 2441, 2442, 2443, 2444, 2445, 2446, 2447, 2448, 2449, 2450, 2451, 2452, 2453, 2454, 2455, 2456, 2457, 2458, 2459, 2460, 2461, 2462, 2463, 2464, 2465, 2466, 2467, 2468, 2469, 2470, 2471, 2472, 2473, 2474, 2475, 2476, 2477, 2478, 2479, 2480, 2481, 2482, 2483, 2484, 2485, 2486, 2487, 2488, 2489, 2490, 2491, 2492, 2493, 2494, 2495, 2496, 2497, 2498, 2499, 2500, 2501, 2502, 2503, 2504, 2505, 2506, 2507, 2508, 2509, 2510, 2511, 2512, 2513, 2514, 2515, 2516, 2517, 2518, 2519, 2520, 2521, 2522, 2523, 2524, 2525, 2526, 2527, 2528, 2529, 2530, 2531, 2532, 2533, 2534, 2535, 2536, 2537, 2538, 2539, 2540, 2541, 2542, 2543, 2544, 2545, 2546, 2547, 2548, 2549, 2550, 2551, 2552, 2553, 2554, 2555, 2556, 2557, 2558, 2559, 2560, 2561, 2562, 2563, 2564, 2565, 2566, 2567, 2568, 2569, 2570, 2571, 2572, 2573, 2574, 2575, 2576, 2577, 2578, 2579, 2580, 2581, 2582, 2583, 2584, 2585, 2586, 2587, 2588, 2589, 2590, 2591, 2592, 2593, 2594, 2595, 2596, 2597, 2598, 2599, 2600, 2601, 2602, 2603, 2604, 2605, 2606, 2607, 2608, 2609, 2610, 2611, 2612, 2613, 2614, 2615, 2616, 2617, 2618, 2619, 2620, 2621, 2622, 2623, 2624, 2625, 2626, 2627, 2628, 2629, 2630, 2631, 2632, 2633, 2634, 2635, 2636, 2637, 2638, 2639, 2640, 2641, 2642, 2643, 2644, 2645, 2646, 2647, 2648, 2649, 2650, 2651, 2652, 2653, 2654, 2655, 2656, 2657, 2658, 2659, 2660, 2661, 2662, 2663, 2664, 2665, 2666, 2667, 2668, 2669, 2670, 2671, 2672, 2673, 2674, 2675, 2676, 2677, 2678, 2679, 2680, 2681, 2682, 2683, 2684, 2685, 2686, 2687, 2688, 2689, 26

### 一、Turnitin 原創性比對系統(Turnitin Feedback Studio)是什麼？



Turner 等利用此新系統製成研究直接為寫作原創性。並根據文獻引得的正確性及適用性，俾能對問題做結論。


使用書於 Tarnum 導引柱以對  
系統上得作業或端之檔案進行  
其應實與英文平內之應與應

據實說，傳統造字法是有的時候本身的資料條件比較有限。臺灣郵政開通後，集郵制就普及了，老手們印出大量文字和各種特殊字的相似度比我們記憶的為數還高，另外以圖形的相似百分比來代表文字與圖畫，就從內容（圖形與路、圖形與路、單字或詞）的相似程度，不是作為「性質」對立的相對選擇。

北京路可智創中心。處理其研究人員繼續從事「藍燈」技術交流是否與創新路線有關。學術技術與商業利益性、技術文獻刊佈的正確性與適用性、技術進步與商業利益、技術與商業學科與學術協同創新活動及研究資金來源等問題而論。

Tamara 參與此計劃既介乎多元及跨性在適合適用於教學。當數目在本地、國際課程與本重。加入這個學系，學生即可正擇作重及此計劃。藉此計劃望學生的感別以編寫。教師能時亦將想些的寫作情況；更學生有疑問時能迅速解答或重轉轉。學生能同步變態者，教材以編輯問題，得到比教中的育者即學生了解已動作重大而有些地方就改進後，將會學生瞭解學習世界的重要及對其思考的認真。根據 Tamara 公司於 2018 年計劃到十位學生進行的一項調查，結果如下：且希望對該學系提供支持與交流。

\* *Figure 11B.6*. The Effectiveness of Tutoring. Vertical Scale: The open circles reflect the average studyability scores of students across the test five papers they submitted to Tutoring Guided Study, and the solid circles show those for papers created a randomly same of 1170 in higher higher Education students' average scores within the group dropped from 75.0% on the five submissions to 70.0% on the second. Random students, who a 50% more drop from 75.4% to 72.0%.



快速提交

開設課程

添加作業

新增學生帳號

原創性報告檢視

篩選排除設定

下載報告 PDF 檔

刪除文稿

教育訓練範例

## 相似度概覽

38%  
相似度指數38%  
國際網路來源2%  
出版物2%  
學生文庫

主要來源

1

library.ttu.edu.tw  
國際網路來源

9%

2

www.lgroup.com.tw  
國際網路來源

8%

3

lib.pccu.edu.tw  
國際網路來源

6%

4

libapp.lib.ncku.edu.tw  
國際網路來源

4%

5

www.turnitin.com  
國際網路來源

4%

6

www.lib.yuntech.edu.tw  
國際網路來源

2%

7

www.lib.ntnu.edu.tw  
國際網路來源

2%

8

www.researchgate.net  
國際網路來源

2%

9

exam.lib.tku.edu.tw  
國際網路來源

2%

10 moocs.nk  
國際網路來源

## 篩選排除備註

2%

排除引文  
國際參考書目開  
閉

排除複件處

= 2%

若未設定篩選條件，則備註顯示「關閉」  
若有篩選，則顯示「開啟」或是「< X 字/<X%」  
請依學校系規範執行排除條件

# AGENDA

## 下半場

### ▶ 系統簡介

### ▶ 帳號申請與啟用

1. 申請啟用帳號
2. 重設密碼

### ▶ 操作方式

- |                           |                       |
|---------------------------|-----------------------|
| 5. <u>上傳文稿</u> (師生)       | 1. <u>快速提交</u> (教師)   |
| 6. <u>原創性報告檢視</u> (師生)    | 2. <u>開設課程</u> (教師)   |
| 7. <u>篩選排除設定</u> (師生)     | 3. <u>添加作業</u> (教師)   |
| 8. <u>下載報告 PDF 檔</u> (師生) | 4. <u>新增學生帳號</u> (教師) |
|                           | 5. <u>刪除文稿</u> (教師)   |

### ▶ 常見問題 / Q & A

# 操作方式

系統簡介

帳號申請與啟用

常見問題 / Q & A

上傳文稿

原創性報告檢視

篩選排除設定

下載報告 PDF 檔

**24 小時內**使用快速提交上傳的  
上限調整為 **25 次**

快速提交

開設課程

添加作業

新增學生帳號

刪除文稿



	快速提交	開設課程作業
優點	簡易上傳文稿即可， 省略建置課程作業步驟	易查找資料 可複製同類型課程和作業 (如：不同學年度開設相同課程)
缺點	1. 無法儲存設定值 2. 無法重新歸類文稿	設定步驟較多 (建置課程、作業、添加學生)
適用類型	無須分類管理之文稿	須分類管理之文稿
範例	1. 個人報告 2. 文章草稿	1. 學生繳交論文、專題 2. 審稿、預計投稿文章的分類管理 3. 研究計畫與成果報告 4. 一般課堂作業



所有課程

加入帳戶 (助教)

現在檢視：首頁

## 關於此頁

這是您的用戶設定權限，請使用以下表格來變更您的個人資料或用戶偏好。當您完成變更後，請確認您的密碼並點選送出。

## 用戶資訊/帳戶設定

## 用戶資訊

## 用戶姓名

(必須為有效之電子郵件地址)

## 目前密碼

(若要更新您的密碼，請輸入目前密碼，然後在下方輸入新密碼。請注意，欄位區分字母大小寫，您的密碼至少必須有 8 個字元。請不要忘記按一下底部的提交！)

忘了您的密碼？

## 新的密碼

## 帳戶設定

## 預設用戶類型

## 預設提交類型

## 啟用快速提交功能

☒☐☐☐

## 文件下載格式



所有課程

加入帳戶 (助教)

快速提交

1

現在檢視: HOME

## 關於此頁

這是您指導教師的首頁。欲建立一堂課程，點選新增課程的選項。欲顯示課程的作業和文稿，點選課程名稱。

iGroup University\_Jenny

+ 新增課程

所有課程

過期課程

開啟課程

課程代碼	課程名稱	狀態	開始日期	結束日期	Class Summary	Learning Analytics	編輯	複製	刪除
36281038	論文比對	啟用	2022年09月25日	2023年03月30日					
38319076	科技部計畫	啟用	2023年03月16日	2024年07月31日					
38319407	111-1 A課程	啟用	2023年03月17日	2024年07月31日					

快速提交

開設課程

添加作業

新增學生帳號

原創性報告檢視

篩選排除設定

下載報告 PDF 檔

刪除文稿

## 自訂您的搜尋條件

3

設定您的搜尋目標，請先選擇要跟繳交的文稿進行比對時要用的資料庫，然後點選送出作業至您的課程首頁。

☒ 搜尋網路

包括來自相關網路來源的現存內容，也包含相關網路來源上無法再獲得的內容（這些內容已經已儲存在我們的專有資料庫）。

☒ 搜尋學生文稿

把所有的文稿提交到Turnitin,這個資料庫包含了數以百萬的文件。

☒ 搜尋期刊,定期刊物, & 出版品

包含在已授權的商業數據庫內的內容; 包含受歡迎的期刊, 刊物, 及學術雜誌。

☒ 搜尋iGroup

把所有的文稿提交到iGroup。

提交文稿至: ?

無儲存庫

提交

此上傳文稿要與哪種資料庫比對？  
建議全數勾選以獲得完整報告

2

提交

## 【標準文稿儲存模式】（系統預設值）

上傳文章會被儲存在 Turnitin 成為比對來源  
再度上傳類似文章比對可能產生高相似度結果

## 【無儲存庫】

上傳文章不會被儲存在 Turnitin 成為比對來源  
適用於仍需多次修改的文章草稿

\* 建議使用無儲存庫

\* 每次上傳新文章皆需要重新確認調整設定

4

提交文稿至: ?

無儲存庫  
標準文稿儲存模式  
無儲存庫



如誤選為「標準文稿儲存模式」而存入文章，  
請勾選文稿後選擇「**申請刪除文稿**」，  
管理者收到您的申請後將會審核處理





快速提交

開設課程

添加作業

新

文稿

## 5 選擇檔案上傳方式

## 6 填入作者姓名及提交物件標題

可瀏覽檔案格式規範 ←

## 7 選擇檔案

## 8 點擊上傳

The screenshot shows the Turnitin submission interface. At the top, there's a navigation bar with the Turnitin logo and buttons for 'Home', 'Add Files (Optional)', and 'Submit'. Below this, a breadcrumb trail reads 'Home > QUICK SUBMIT'. The main content area is titled '提交: 單獨檔案上傳' (Submit: Upload individual files). A dropdown menu is open, showing three options: '多數檔案上傳' (Upload multiple files), '剪貼上傳' (Paste upload), and '壓縮檔案上傳' (Upload compressed files). Below the dropdown, there are input fields for '名' (Name), '姓' (Surname), and '提交物件標題' (Submission title). A blue message box states: '您提交的檔案將不會被添加到任何可讀存庫。' (Your submitted files will not be added to any readable repository). Below this, there's a section titled '我能提交什麼?' (What can I submit?). It lists options: '上傳您想提交到 Turnitin 的文檔' (Upload documents you want to submit to Turnitin), '從此電腦選擇' (Select from this computer), '從 Dropbox 選擇' (Select from Dropbox), and '從 Google Drive 內選擇' (Select from Google Drive). At the bottom, there's a disclaimer: '我們非常重視您的隱私。我們不會為了行銷目的與任何外部公司分享您的資訊。您的資訊只與我們的協力廠商合作夥伴共用，以便我們提供服務。' (We value your privacy. We will not share your information for marketing purposes with any external company. Your information is shared only with our service providers to enable us to provide service.). At the very bottom, there are '上傳' (Upload) and '取消' (Cancel) buttons.

快速提交

開設課程

添加作業

新增學生帳號

原創性報告檢視

篩選排除設定

下載報告 PDF 檔

刪除文稿

## 9 確認檔案無誤後請按下確認鍵



turnitin

快速提交

提交: 單獨檔案上傳

請確認這是您想要提交的檔案...

作者:  
ChengJenny

作業標題:  
Quick Submit

提交物件標題:  
範例訓練載流

文檔名稱:  
範例 Turnitin.pdf

文檔大小:  
455.45K

頁面總數:  
5

文字總數:  
1504

字跡總數:  
4833

我們非常重視您的隱私。我們不會為了行銷目的將任何外部公司分發您的資訊。您的資訊只與我們的協力廠商合作夥伴共用，以便我們提供服務。

確認 取消

## 10 成功上傳文稿



turnitin

快速提交

提交: 單獨檔案上傳

恭喜 - 您已完成提交! 這是您的電子匯條。您可以從文件檢視器中列印此匯條。

作者:  
ChengJenny

作業標題:  
Quick Submit

提交物件標題:  
範例訓練載流

文檔名稱:  
範例 Turnitin.pdf

文檔大小:  
455.45K

頁面總數:  
5

文字總數:  
1504

字跡總數:  
4833

提交日期:  
2023年03月17日 03:22下午 (UTC+0800)

提交物件代碼:  
2009206298

我們非常重視您的隱私。我們不會為了行銷目的將任何外部公司分發您的資訊。您的資訊只與我們的協力廠商合作夥伴共用，以便我們提供服務。

前往我的作業 提交另一份檔案

快速提交

開設課程

添加作業

新增學生帳號

原創性報告檢視

篩選排除設定

下載報告 PDF 檔

刪除文稿



所有課程

加入帳戶 (助教)

快速提交

現在檢視：首頁 &gt; QUICK SUBMIT

## 關於此頁

這是您的作業收件匣。欲檢視文稿，請點選文稿標題。欲檢視相似度報告，請點選文稿相似度欄內的相似度報告圖示。如果該圖示為灰色，表示尚未作成相似度報告。

iGroup University\_Jenny

快速提交 | 現在檢視：新的文稿 ▾

提交

<input type="checkbox"/>	作者	相似度	文件	文稿代碼	日期
<input type="checkbox"/>	Cher				2023年03月17日
<input type="checkbox"/>	Chengjenny	59%			2023年03月17日

系統處理中，請稍後重新登入查看

比對完成，點擊百分比開啟報告

75-100%
50-74%
25-49%
0-24%
no matches

# 操作方式

系統簡介

帳號申請與啟用

常見問題 / Q & A

上傳文稿

原創性報告檢視

篩選排除設定

下載報告 PDF 檔

快速提交

開設課程

添加作業

新增學生帳號

刪除文稿



所有課程

加入帳戶 (助教)

快速提交

現在檢視: HOME

## 關於此頁

這是您指導教師的首頁。欲建立一堂課程，點選新增課程的選項。欲顯示課程的作業和文稿，點選課程名稱。

iGroup University\_Jenny

+ 新增課程

此帳戶中沒有新增課程，欲添加第一堂課，點選這裡。

版權 © 1998 - 2023 Turnitin, LLC. 版權所有。

隱私與政策

關於 Turnitin

服務條款

Turnitin 國際服務條款

學生隱私政策

版權與商標

聯繫我們



快速提交

開設課程

添加作業

新增學生帳號

原創性報告檢視

篩選排除設定

下載報告 PDF 檔

刪除文稿



所有課程

加入帳戶(助教)

瀏覽中: 首頁 &gt; 建立課程

## 建立新課程

要創建類別，請輸入類別名和類別註冊碼。按一下「提交」將課程添加至您的主頁。

## 課程設置

\* 課程類型

標準

請設為「標準」

\* 課程名稱

自行設定課程名稱

(例：111-2 A課程、學生論文比對、科技部 XXX 計畫)

\* 註冊密碼

自行輸入 4-12個字元 (特殊符號亦可)

\* 學科領域

學科領域可複選 (不影響比對結果)

\* 學生年級

學生年級可複選 (不影響比對結果)

課程開始日期

17-3月-2023

\* 課程截止日期

2024年03月16日



請點選小日曆調整課程截止日期

取消

提交

1. 課程截止日建議設定為**年底**或**學期結束日**
2. 一旦課程過期，課程內所有學生帳號會自動釋出，將名額歸還機構，無須從課程中逐一刪除學生帳號釋出席位
3. 可新建或直接複製舊課程，再加入下一屆學生



所有課程

加入帳戶 (助教)

快速提交

現在檢視: HOME

恭喜！您建立了新課程：學生論文比對。您的課程 ID 是 38319651，註冊密碼是

## 關於此頁

這是您指導教師的首頁。欲建立一堂課程，點選新增課程的選項。欲顯示課

iGroup University\_Jenny

課程代碼	課程名稱
38319651	學生論文比對

## 建立的課程

恭喜！您剛剛已建立新課程：學生論文比對。  
若您想要學生自行註冊至本課程，他們將需要您選擇的註冊密碼和 Turnitin 設定的專屬課程 ID：

課程代碼 38319651

註冊密碼 XXXXXXXX

備註：若您忘記了您的課程 ID，在您課程表單上的課程名稱右側的號碼即是該 ID，您可以透過編輯課程來檢視或變更註冊密碼。

點選課程名稱以進入課程並開始建立作業。

完成

快速提交

開設課程

添加作業

新增學生帳號

原創性報告檢視

篩選排除設定

下載報告 PDF 檔

刪除文稿



所有課程

加入帳戶 (助教)

快速提交

廖亦臻 | 用戶資訊 | 訊息 | 指導教師 ▾ | 繁體中文 ▾ | 社區 | 說明 | 登出

現在檢視: HOME

## 關於此頁

這是您指導教師的首頁。欲建立一堂課程，點選新增課程的選項。欲顯示課程的作業和文稿，點選課程名稱。

iGroup University\_Jenny

+ 新增課程

所有課程

過期課程

開啟課程

課程代碼	課程名稱	狀態	開始日期	結束日期	Class Summary	Learning Analytics	課程	複製	刪除
38319875	111-2 A 課程	啟用	2023年03月17日	2023年06月30日					
38319669	科技部計畫	啟用	2023年03月17日	2023年07月31日					
38319651	學生論文比對	啟用	2023年03月17日	2024年07月31日					

課程過期後，學生帳號無法繼續上傳，  
但仍能瀏覽、下載課程中的報告

可察看註冊密鑰或  
編輯課程內容資訊及截止時間

# 操作方式

系統簡介

帳號申請與啟用

常見問題 / Q & A

上傳文稿

原創性報告檢視

篩選排除設定

下載報告 PDF 檔

快速提交

開設課程

添加作業

新增學生帳號

刪除文稿



所有課程

加入帳戶 (助教)

快速提交

[廖亦雅](#) | [用戶資訊](#) | [訊息](#) | [指導教師](#) ▼ | [繁體中文](#) ▼ | [社區](#) | [說明](#) | [登出](#)

現在檢視: HOME

## 關於此頁

這是您指導教師的首頁。欲建立一堂課程，點選新增課程的選項。欲顯示課程的作業和文稿，點選課程名稱。

iGroup University\_Jenny

+ 新增課程

所有課程

過期課程

開啟課程

課程代碼	課程名稱	狀態	開始日期	結束日期	Class Summary	Learning Analytics	標題	複製	刪除
38319875	111-2 A 課程	啟用	2023年03月17日	2023年06月30日					
38319669	科技部計畫	啟用	2023年03月17日	2023年07月31日					
38319651	學生論文比對	啟用	2023年03月17日	2024年07月31日					



點擊課程名稱進入課程中新增作業



[作業](#)[學生](#)[文件庫](#)[行事曆](#)[偏好設定](#)[鄭亦璦](#) | [用戶資訊](#) | [訊息](#) | [指導教師](#) ▼ | [繁體中文](#) ▼ | [社區](#) | [說明](#) | [登出](#)

現在檢視：[首頁](#) > [學生論文比對](#)

## 關於此頁

這是您的課程主頁。點選「[添加作業](#)」按鈕以添加作業至您的課程主頁。點選一個作業的「[檢視](#)」按鈕以檢視作業收件匣以及任何被提交至作業的提交物件。您可以藉由點選在作業的「[更多動作](#)」選單內的「[提交](#)」選項提交物件。

## 學生論文比對

[課程主頁](#) | [QUICKMARK BREAKDOWN](#)

[開始](#)[課程](#)[發表](#)[狀態](#)[功能](#)

在您或您的學生可以提交文稿之前，請先建立新的作業檔。

[+ 添加作業](#)

版權 © 1998 – 2023 Turnitin, LLC. 版權所有。

[隱私權政策](#)[隱私保護器](#)[服務條款](#)[遵循歐盟資料保護法令](#)[著作權保護](#)[法律常見問答](#)[服務器](#)



作業

學生

文件庫

行事曆

偏好設定

瀏覽中: 首頁 &gt; 學生提交作業

## 關於此頁面

若要建立作業，請輸入作業標題以及選擇作業的開始日期和截止日期。若有需要，您還可以輸入額外的作業說明文字。依預設，對此作業進行的提交將會與我們資料庫中的所有資料進行比對。如果您要阻止資料搜尋或檢視其他相關作業選項，請按一下「選擇性設定」連結。

標題

作業標題

填入作業標題

說明

作業指示

可填入給學生帳號的指示，若無可以留白

將文件提交至

請勿儲存提交文稿

選擇設定

上傳

最高分數

100

開始日期

2024-03-06 12:52

截止日期

2024-03-13 12:52

反饋公開日期

2024-03-13 12:52

作業截止日期

無法晚於課程截止日

## 【標準文稿儲存模式】（系統預設值）

上傳文章會被儲存在 Turnitin 成為比對來源，  
再度上傳類似文章比對可能產生高相似度結果

## 【請勿儲存提交文稿】

上傳文章不會被儲存在 Turnitin 成為比對來源，  
適用於仍需多次修改的文章草稿

\* 建議使用 [ 請勿儲存提交文稿 ]

將文件提交至

請勿儲存提交文稿

進階設定

上傳

鄭亦晴 | 信息 | 指導教師 | 繁體中文 | 社區 | 服務台 | 登出

額外的作業說明文字。您預設，對此作業進行的提交將會與我們資料庫中的所有資料進行比對。如果您要阻止目前或導致

最高分數

100

開始日期

2024-03-08 00:00:00



如誤選為「標準文稿儲存模式」而存入文章，  
請勾選文稿後選擇「**申請刪除文稿**」，  
管理者收到您的申請後將會審核處理

上一步	返回	新增文章	已選取 0	下載 PDF	刪除			
<input type="checkbox"/>	作者	文章標題	文稿編號	已上傳	已審核	相似度	狀態	備註
<input type="checkbox"/>	Amey Cheng	測試文稿	3304218140	二月 29, 2024, 10:00 PM	<input checked="" type="checkbox"/>	100%		...
<input type="checkbox"/>	鄭亦晴	測試	3303817110	三月 08, 2024, 00:00 AM	<input checked="" type="checkbox"/>	100%	上一步 下步 返回測試文章 刪除測試文章	



作業

學生

文件庫

行事曆

偏好設定

瀏覽中: 首頁 &gt; 學生提交作業

## 關於此頁面

若要建立作業，請輸入作業標題以及選擇作業的開始日期和截止日期。若有需要，您還可以輸入額外的作業說明文字。依預設，對此作業進行的提交將會與我們資料庫中的所有資料進行比對。如果您要阻止目前或將來檢視其他相關作業結果，請按一下「選擇性設定」連結。

### 標題

作業標題

### 說明

作業指示

### 將文件提交至

請勿儲存提交文稿

✱ 進階設定

上傳

### 最高分數

100

### 開始日期

2024-03-06 12:52

### 截止日期

2024-03-13 12:52

### 反饋公開日期

2024-03-13 12:52

第一次新增作業時，  
建議需進行進階設定

快速提交

開設課程

添加作業

新增學生帳號

原創性報告檢視

篩選排除設定

下載報告 PDF 檔

刪除文稿

提交設定

☒ 允許任何文件類型的提交物件

☐ 允許遲交提交物件

相似度報告

☒ 為學生上傳的原稿生成相似度報告

相似度報告 (此功能需要至少 10 個學生才能使用) | 詳情 >

☐ 相似度報告僅在提交後生成 (此功能需要至少 10 個學生才能使用)

☒ 相似度報告僅在提交後生成 (此功能需要至少 10 個學生才能使用)

☐ 相似度報告僅在提交後生成 (此功能需要至少 10 個學生才能使用)

☐ 相似度報告僅在提交後生成 (此功能需要至少 10 個學生才能使用)

真之比較

☒ 提交文件時生成真之比較

☒ 提交文件時生成真之比較

☒ 提交文件時生成真之比較

排除作業副本

上傳作業副本時，請勾選此選項，以排除作業副本。

☐ 排除副本 ☐ 排除副本

額外設定

☐ 提交文件時生成真之比較

上傳

## 提交設定

☒ 允許任何文档类型的提交物件 ?☐ 允許遲交提交物件 ?

是否允許作業截止之前未曾上傳過檔案的學生，  
在作業截止日後可上傳「一次」



快速提交

開設課程

添加作業

新增學生帳號

原創性報告檢視

篩選排除設定

下載報告 PDF 檔

刪除文稿

## 相似度報告

☒ 為學生上傳的文稿產生相似度報告

立即生成報告（允許學生在截止日期前重新提交）3 重新提交 24 小時之

### 相似度報告

為學生上傳的文稿產生相似度報告

立即生成報告（允許學生在截止日期前重新提交）3 重新提交 24 小時之

選擇生成報告的檔案類型

☐ 所有檔案類型

☐ 僅限作業檔案

☐ 僅限文章檔案

### 與之比較

☒ 與指定檔案比較

☒ 與指定檔案時間內的檔案比較

☒ 與所有檔案比較

### 排除作業副本

上傳檔案時，系統會自動生成作業副本，本選項可選擇是否排除。

☐ 排除

☐ 不排除

注意：此選項僅在作業上傳時生效。

### 額外設定

☐ 僅限指定時間內的檔案比較

### 1. 立刻生成報告（預設值）

學生只有一**次**上傳機會，無法重新上傳比對

### 2. 立即生成報告（允許學生在截止日前重新提交）

允許學生在作業截止日前重新上傳檔案，且會**立即進行比對產生報告**，適用於作業練習或文章草稿

※學生一但超過 3 次重新上傳，之後每次上傳報告會停留在「處理中」狀態，需等待 24 小時後才能產生新的報告

### 3. 截止日當日生成報告（學生可在截止日前重新繳交）

允許學生在作業截止日前重新上傳檔案，檔案在**作業截止時間**才會進行比對並產生報告

快速提交

開設課程

添加作業

新增學生帳號

原創性報告檢視

篩選排除設定

下載報告 PDF 檔

刪除文稿

☒ 是否允許學生觀看相似度報告 → 「勾選」：學生可在其帳號中查看報告

「未勾選」：學生介面顯示  無法看到報告

☐ 排除書目資料 ?

☐ 排除引用文字 ?

☐ 排除小的來源 ?

請自行斟酌是否調整

「勾選」：上傳至此作業匣檔案會先行排除該資料類型

「未勾選」：後續查看報告時，可自行使用報告中篩選排除工具排除資料

## 與之比較

- ☒ 學生文稿儲存庫
- ☒ 現存和歸檔網頁內容
- ☒ 期刊、雜誌和刊物

上傳至此作業匣的文稿要與哪種資料庫比對？

\* 建議全數勾選以獲得完整報告

快速提交

開設課程

添加作業

新增學生帳號

原創性報告檢視

篩選排除設定

下載報告 PDF 檔

刪除文稿

## 排除作業範本

上載或建立要自動從「相似度報告」中排除的文字範本。

上傳範本

建立自訂範本

注意：提交作業後，將無法再新增或編輯範本。

範本要求 ^

## 額外設定

☒ 保存這些設置以供將來使用 ?

上傳

可上傳空白作業範本

（例如：制式的題目、實驗步驟），  
報告將會排除與範本相似的文字

\*教師需上傳範本，報告內才會顯示設定

建議勾選**作為未來作業預設值**，  
除非有特殊需求，之後無須設定



作業

學生

文件庫

行事曆

偏好設定

請在檢視：首頁 &gt; 學生論文比對

## 關於此頁

這是你的課程主頁。點選「新增作業」按鈕以新增作業至你的課程主頁。點選一個作業的「查看」按鈕以檢視作業收件匣以及任何被上傳至作業的檔案。你可以藉由點選在作業的「更多功能」菜單內的「上傳」選項上傳檔案。

## 學生論文比對

課程主頁：QUICKMARK BREAKDOWN

+ 新增作業

開始	截止	提交	狀態	功能		
論文草稿1						
文稿	2023年03月17日 10:41 PM	2024年07月31日 23:59 PM	N/A N/A	7 / 2 已提交	查看	更多功能 ▾
論文草稿2					<div>編輯設定 Add PeerMark assignment 上傳 需要子郵件檢未提交量 刪除作業</div>	
文稿	2023年03月17日 10:50 PM	2023年03月24日 23:59 PM	N/A N/A	1 / 2 已提交		查看
論文草稿3						
文稿	2023年03月17日 10:50 PM	2023年03月24日 23:59 PM	N/A N/A	1 / 2 已提交	查看	更多功能 ▾
論文完稿						
文稿	2023年03月17日 10:50 PM	2023年03月24日 23:59 PM	N/A N/A	0 / 2 已提交	查看	更多功能 ▾
論文比對						



# 操作方式

系統簡介

帳號申請與啟用

常見問題 / Q & A

上傳文稿

原創性報告檢視

篩選排除設定

下載報告 PDF 檔

開設課程

添加作業

新增學生帳號

刪除文稿

## 註冊學生

欲註冊學生，請輸入名字、姓氏、和電子郵件地址，然後點選"提交"。

若學生已經有了Turnitin用戶設定檔案，他/她將會被通知並即刻加入您的班級。如果他/她沒有用戶設定檔案，我們將為他/她建立一個用戶設定檔案，並把包含臨時密碼的電子郵件發送給他/她。

新增學生至

課程名稱: iGroup University\_Jenny, 學生論文比對

名

姓

電子郵件(用戶名稱)

提交



作業

學生

現在檢視：首頁 > 學生論文比對 > 學生

關於此頁

學生列表列出了所有加入您的班級的學生。欲

學生

已加入

學生姓名

歡迎！當前沒有學生註冊至本課程。我們建議

訊息 | 指導教師 | 繁體中文 | 社區 | 說明 | 登出

他/她的提交作業。

添加學生

傳送電子郵件給所有學生

姓名

歡迎！欲新增額外的學生，點選上方的"新增學生"。



作業

學生

準備

備好設定

現在檢視：首頁 | 學生論文比較 | 學生

## 關於此頁

學生列表列出了所有加入您的班級的學生。欲新增一名學生，點選“新增學生”链接。

## 學生

已加入

學生姓名

歡迎！當您沒有學生註冊至本課程，我們建議您讓學生使用課程 ID 和您建立的課

匯入 Excel 表格只有 3 個欄位：

名，姓，Email

請勿多加序數或其餘欄位

## 上傳學生列表

選擇上傳檔案：

選擇檔案

未選擇任何檔案

## 文檔格式方針

您的文件可以是Excel 或純文字格式。對於清單中的每個使用者，必須按以下順序包括使用者的名字、姓氏和電子郵件地址：

名,姓,電子郵件地址

下面是我們接受的每種格式（純文字和 Excel）中正確格式清單的示例：

## 純文字（.txt）

唐妮·威廉斯, cwilliams@myschool.edu

帕特里夏·黃, pwong@myschool.edu

## Excel（.xls）

A	B	C
唐妮	威廉斯	cwilliams@myschool.edu
帕特里夏	黃	pwong@myschool.edu

若您加入的學生已有 Turnitin 用戶簡介檔案，他們將會被通知並馬上加入。若他們沒有用戶簡介檔案，我們將會為他們建立簡介檔案並寄出包含臨時密碼電子郵件通知。

上傳列表

指導教師 | 繁體中文 | 社區 | 說明 | 登出

作業：

學生

上傳學生列表

有學生

姓名

新增額外的學生，點選上方的“新增學生”。



作業 學生 計分簿 文件庫 行事曆 討論 偏好設定

現在檢視：首頁 &gt; 論文原創性檢測 (a2Dra) 教師 / 行政人員視圖 &gt; 學生

## 關於此頁

學生列表列出了所有加入您的班級的學生。欲新增一名學生，點選「新增學生」鏈接。如果您想發送電子郵件給您的班級，點選「給全部學生發送郵件」鏈接。點選一名學生的姓名查看他/她的提交作業。

## 學生

已加入

2022年11月01日  
2022年11月02日  
2022年11月02日  
2022年11月03日  
2022年11月07日  
2022年11月14日  
2022年11月14日  
2022年11月21日  
2022年11月21日

## 學生帳號加入時間

- 粉紅色日期為未完成開通學生，此時若發現姓名錯誤可點選粉紅色日期更改資訊
- 若學生已完成開通，則需由學生自行登入帳號中修改

## 刪除學生

- 學生將無法看到曾經上傳至課程中的內容

## 暫時停權

- 學生將無法登入

# 操作方式

系統簡介

帳號申請與啟用

常見問題 / Q & A

上傳文稿

原創性報告檢視

篩選排除設定

下載報告 PDF 檔

開設課程

添加作業

新增學生帳號

刪除文稿





議題作業

GradeMark 報告

學生

文件庫

首頁 &gt; 學生提交文章 &gt; 論文比較

## 關於此頁面

這是您的作業收件匣。若要檢視文件，請選擇文件標題。若要檢視「相似度報告」，請選擇文件相似度欄位中的「相似度報告」顯示。該子顯示指示您是否產生「相似度報告」。

<input type="checkbox"/>	作者	文稿標題	文稿代碼	已上傳	已檢視	相似度	旗標	選項
<input type="checkbox"/>	Jenny Cheng	論文修改	2314218919	三月 7th 2024, 10:39 PM		43%		...
<input type="checkbox"/>	鄭亦明	論文	2312817110	三月 6th 2024, 9:01 AM		59%		上傳 下載 從作業區移除 申請刪除文稿

收件匣移除：資料庫中的文章 **不會** 被刪除，  
僅從畫面中消失

申請刪除文稿：資料庫中的文章 **會** 被刪除，  
不再做為比對來源



協助作業

GradeMark 報告

學生

文件庫

免費試用 | 註冊 | 學生提交作業 | 導入舊檔案

## 關於此頁面

這是您的作業提交區，需要檢視文件、篩選排除文件時，請在此處操作。

上傳	篩選	所有文件
作者	文稿標題	
Jenny Cheng	容入資料庫	
重命名	尚未提交	

## 永久刪除請求

您將向 Turnitin 傳送永久刪除此文件的請求！

一旦取得「Turnitin 管理員」的核准，我們將立即刪除已上傳的檔案，任何評分和「相似度報告」。

管理員將無法復原已經核准刪除的文件，刪除一旦通過核准，管理員或 Turnitin 都無法復原文件。

取消

確認

3



上傳作業

GradeMark 報告

學生

文件庫

免費試用 | 註冊 | 學生提交作業 | 導入資料庫

## 關於此頁面

這是您的作業提交區。需要檢視文件、管理排除文件標題、需要...

上傳

選擇

所有文件

作者	文稿標題
Jenny Cheng	存入資料庫
重命名	尚未提交

## 永久刪除請求

標題

存入資料庫

作業提交代碼

2314231035

作者

Jenny Cheng

作業標題

存入資料庫

刪除的原因\*

請選擇原因

選擇原因

已提交錯誤文件

移除個人資料

不知道該文件會出現在相似度匹配中

其它

4



協助作業

GraderMark 報告

學生

文件庫

免費試用 | 註冊 | 學生提交作業 | 導入資料庫

## 關於此頁面

這是您的作業提交區，需要檢視文件、篩選排除文件標題、將文件

<input type="checkbox"/>	作者	文稿標題
<input type="checkbox"/>	Jenny Cheng	存入資料庫
	鄭亦晴	尚未提交

已檢視	相似度	旗標	選項
<input checked="" type="checkbox"/>	41%	<input type="radio"/>	...
		<input type="radio"/>	...

## 永久刪除請求

標題

存入資料庫

作業提交代碼

2314231035

作者

Jenny Cheng

作業標題

存入資料庫

刪除的原因\*

已提交錯誤文件

輸入 刪除 以確認

5



編輯作業

GradeMark 報告

學生

文件庫

鄭亦珊 | 信息 | 指導教師 | 繁體中文 | 社區 | 服務台 | 登出

瀏覽中: 首頁 &gt; 學生論文比對 &gt; 存入資料庫

## 關於此頁面

這是您的作業收件匣，可查閱提交文件、編譯文件標題、查閱檢視「相似度報告」。編譯文件相似度報告中的「相似度報告」顯示，該子顯示指示尚未產生「相似度報告」。

<input type="checkbox"/>	作者	文稿標題	文稿代碼	已上傳	已檢視	相似度	旗標	選項
<input type="checkbox"/>	Jenny Cheng	存入資料庫	2314231035	三月 7th 2024, 10:57 PM		41%		...
	鄭亦珊	尚未提交						...

出現此符號表示成功送出刪除申請，  
等待管理者審核中

\* 在管理者尚未審核刪除前，仍然會比對到此篇文章





若在快速提交 / 課程作業中已找不到文稿，無法提出刪除申請，該怎麼辦？

1. 若有保留文稿的 **PDF** 報告或電子回條，可於報告或電子回條中查詢到**文稿代碼**，請將文稿代碼提供給**管理者**，由管理者協助刪除誤存入儲存庫中的文稿
2. 若課程作業仍未被刪除，可提供作業 **ID**（作業 **ID** 查詢方式請見下頁）給管理者，由管理者協助刪除誤存入儲存庫中的文稿
3. 若無法查詢到以上資訊，請與管理者聯繫或來信 / 來電與我們聯繫

1. 請教師點選誤存入文稿的課程名稱；
2. 對誤存文稿的作業匣點選「查看」，進入後網址中的數字字串即為作業匣代碼 Assignment ID；  
網址示意如：[https://www.turnitin.com/assignment/type/paper/inbox/XXXXXXXXXX?lang=en\\_us](https://www.turnitin.com/assignment/type/paper/inbox/XXXXXXXXXX?lang=en_us)
3. 請教師提供作業匣代碼 Assignment ID給管理者



turnitin

DAI Weichi | 用戶資訊 | 信息 | 指導教師 | 繁體中文 | 社區 | 服務台 | 登出

作業 學生 評分簿 文件庫 行事曆 討論 偏好設置

閱覽中 首頁 > 存入文稿測試 > 課程首頁

關於此頁面

這是您的「課程首頁」。按一下「新增作業」按鈕可對您的課程首頁新增作業。按一下作業的「檢視」按鈕可檢視作業收件匣和已經對作業完成提交的任何提交。

存入文稿測試

課程首頁 | QUICKMARK 總目

	開始	截止	發表	狀態	操作	
存入儲存庫 01						
標準 (經典)	2025年5月9日 11:53	2025年12月31日 11:53	2025年12月31日 11:53	1 / 2 已提交	查看	更多功能
檢查						
標準 (經典)	2025年5月9日 10:58	2025年5月16日 10:58	2025年5月16日 10:58	1 / 2 已提交	查看	更多功能

+ 新增作業

產生「相似度報告」。

下載全部 移動至

相似度 旗標 選項

98% -- ...

-- -- ...

系統簡介

帳號申請與啟用

操作方式

# 常見問題 / Q & A



## 使用說明

1. 自114學年度起，圖書館將於每學年初在電子資源總覽系統公告課程代碼與註冊密鑰，有論文比對需求學生請依據下方步驟自行加入學年度課程。

- 限使用本校Email註冊帳號：@webmail.ntpu.edu.tw (學生)、@gm.ntpu.edu.tw (學生、教職員)、@ms.ntpu.edu.tw (學生、教職員)、@mail.ntpu.edu.tw (教職員)。
- 為維護本校師生使用Turnitin權益，帳號限本人使用，**圖書館將逕行刪除課程中非本校Email帳號，不另通知。**
- 本校電子郵件使用請參考資訊中心網頁、常見問題說明。

2. 教師請來信 [lib3@mail.ntpu.edu.tw](mailto:lib3@mail.ntpu.edu.tw) 申請教師帳號 (可依據教學或研究需求自行開設比對課程)。

3. 本校碩博士學位考試細則第四條相關規定：舉行論文學位考試之學生應完成「論文原創性比對」，供學位考試委員參考，**論文比對標準由各系(所、學位學程)自訂。**

## 操作步驟

Turnitin網站 | <http://www.turnitin.com/> (不限校內外使用)

課程註冊 | [Turnitin 新建帳號 & 加入圖書館比對課程](#)

忘記密碼 | [重設密碼](#)

使用手冊 | <https://www.igroup.com.tw/turnitin-feedback-studio/user-guide-student/>

User Guides | <https://guides.turnitin.com/hc/en-us>

教育訓練文件 | [影片連結\(師生版\)](#)、[影片連結\(教師版\)](#)、[教師版投影片](#)、[學生版投影片](#)、[教師版報告畫面更新](#)

## 其他注意事項

- 每個作業在第3次上傳文稿之後，需等約 24 小時才會覆蓋前一份原創性報告產生比對結果。如有急需，請改利用其他作業上傳。
- **圖書館開設的比對課程「不會」儲存文稿**，上傳的文稿內容不會成為比對源，若比對結果超過90%，表示先前曾將文稿上傳到非圖書館開設課程中，欲申請刪除文稿請與圖書館聯絡。



# iGroup Taiwan



**Turnitin Feedback Studio – User Guide (Instructor)**

Turnitin 公司簡介  
Turnitin Feedback Studio  
- 使用手冊 (User Guide)  
- **使用手冊 (Instructor)**  
- 常見問題 (FAQ)  
- 客戶心得 (Customer Reviews)  
iThenticate  
Gradescope  
資源分享區 (Resources)  
聯繫我們 (Contact Us)

**使用手冊**

中文操作手冊：[請從此下載](#)  
英文操作手冊：[請從此觀看](#)  
iPad：[APP下載](#) / [html](#)

**教學影音檔**

<a href="#">Session 1 課程介紹</a>	<a href="#">Session 1 課程影片說明</a>	<a href="#">Session 2 作業提交與修改與刪除作業</a>
<a href="#">Session 4 作業下載</a>	<a href="#">Session 5 多人學生作業與作業刪除</a>	<a href="#">Session 5 多人學生作業與學生刪除加入</a>
<a href="#">Session 6 上傳文檔</a>	<a href="#">Session 7 回覆留言</a>	<a href="#">Session 8 面對面作業中心與學生作業刪除</a>
<a href="#">Session 9 作業刪除文檔</a>	<a href="#">Session 10 Gradescope 作業刪除文檔</a>	

**比對報告說明**


[The Similarity Score](#) [Errors and Exclusions](#) [Understanding the Report](#)

除了填寫諮詢表單，您也可以詢問 [AI 助理](#) 囉！

Hi, let's talk!

# iGroup Taiwan



 關於我們 學術倫理 學術資源 電子書資源專區 企業資源 新聞諮詢 最新消息 聯繫我們

## Turnitin Feedback Studio – User Guide (Student)

Home / Turnitin Feedback Studio / (User)

Turnitin 公司簡介

Turnitin Feedback Studio

- 使用手冊 (User Guide)
- 管理員 (Administrator)
- 授課教師 (Instructor)
- 學生 (Student)
- 常見問題 (FAQ)
- 使用心得 (Customer Reviews)

iThenticate

GradeScope

資源分享區 (Resources)

聯繫我們 (Contact Us)

### 使用手冊 (User Guide)

中文操作手冊 (Chinese User Guide): [Download](#)

英文操作手冊 (English User Guide): [Turnitin Guides Student Hub](#)

iPad: [APP下載 / 下載](#)

### 教學影音檔 (Training Video)

中文版 (Chinese)


<a href="#">Session 1 帳號註冊與登入</a>	<a href="#">Session 1 帳號註冊與登入</a>	<a href="#">Session 2 課程作業提交</a>	<a href="#">Session 3 作業批改</a>	<a href="#">Session 4 課程評語與反饋</a>
-----------------------------------	-----------------------------------	----------------------------------	--------------------------------	-----------------------------------

英文版 (English)

<a href="#">Session 1 Account Activation / Activation</a>	<a href="#">Session 1 Account Activation / Activation</a>	<a href="#">Session 2 Submitting Your Paperwork</a>	<a href="#">Session 3 Submitting Documents</a>	<a href="#">Session 4 Viewing and Downloading Similarity Reports</a>
---	---	---	--	--

### 比對報告說明 (How to view and interpret your similarity report)

[The Similarity Score](#) [Exclusions and Exclusions](#) [Interpreting the Report](#)



除了透過網頁管理，您也可以與 Turnitin 聯繫！



相似度報告的總百分比數值需要  
低於多少 % 才能算是「適切」？

Turnitin 為文字相似度比對系統，報告的相似百分比僅代表文章與系統收錄內容（網際網路、期刊出版品、或學生文稿）的相似程度

# 原創性報告相似百分比

# 非代表抄襲的絕對指標

學科領域和文章性質不同，相似比例的標準與原創性報告的解讀就有所不同

相似度百分比低，不代表一定沒抄襲

相似度百分比高，不代表一定有抄襲

### ① 不具抄襲意義的字詞

專有名詞、常用詞句、目錄格式、材料方法（如：標準流程）、參考文獻等

### ② 在合乎學術倫理規範下，引用他人作品文字

中華民國憲法第7條：「中華民國人民，無分男女、宗教、種族、階級、黨派，在法律上一律平等。」

### ③ 比對到自己的文章，包含公開發表過或曾經存入系統資料庫的作業草稿



除了透過總百分比初步判斷文章是否有高相似度的情況，也需注意以下事項：

A 文章			14%		
< 符合 1 個中的 41 個 >					
1	opendata.epa.gov.tw 網際網路來源	1%	>		
2	etd.lib.nsysu.edu.tw 網際網路來源	1%	>		
3	www.rhbd.ntpc.gov.tw 網際網路來源	1%	>		
4	wetland-tw.tcd.gov.tw 網際網路來源	<1%	>		
5	eem.pcc.gov.tw 網際網路來源	<1%	>		
6	hippo.bse.ntu.edu.tw 網際網路來源	<1%	>		
7	www.epa.gov.tw 網際網路來源	<1%	>		

## 相似度總% 相同但有差異

需在在合理範圍內正確引用他人著作，  
更多資訊請見[臺灣學術倫理教育資源中心](#)課程內容

B 文章			14%		
< >					
1	www.360doc.com 網際網路來源	12%	>		
2	220.194.55.217 網際網路來源	1%	>		
3	chenduopei.blog.163.c... 網際網路來源	1%	>		



- 依不同章節內容性質，相似度容許情況或有不同  
例如：【結論】章節的內容相較於【材料與方法】  
應更具有原創性
- 引用他人或自己發表過的文章比例是否適切，  
避免過度引用

## 可以嘗試以下方法

① 檢查引註格式是否正確

② 檢查引述內容的篇幅是否適切

③ 重新以改寫、摘要等寫作技巧調整文字內容，以增加原創性

（建議可參考[臺灣學術倫理教育資源中心-學術寫作技巧課程](#)）

④ 若為無法改寫的內容，請適當且不過度的使用「篩選與排除」工具，



或排除特定相似來源、排除範本，調整報告數值



## 建議

**個案討論**相似度百分比指標的準則  
或參考欲投稿的期刊出版社官方網站

若對學術倫理概念與規範有任何疑問，  
請至臺灣學術倫理教育資源中心網站

<https://ethics.moe.edu.tw/>





## 如果不小心把文章存入資料庫， 一直比對到高相似度？

- 使用報告中**排除特定來源功能**排除高相似度來源，  
讓報告恢復正常相似度
- 之後返回誤存文章的作業匣向所屬 Turnitin 管理者申請從資料庫中  
刪除文稿



### 請先確認資料庫中文章 的上傳方式

使用「**快速提交**」上傳  
而誤存文稿

在快速提交文章列表中勾選文稿  
點選「**申請刪除文稿**」，  
向帳號所屬管理者提出申請

使用「**課程作業**」上傳  
而誤存文稿：

需刪除的文稿仍在作業夾中

1. 在作業匣中勾選文稿點選  
「**申請刪除文稿**」，向帳  
號所屬管理者提出申請
2. 調整作業夾設定為  
「**請勿儲存提交文稿**」

使用「**課程作業、快速提交**」上傳  
而誤存文稿：

教師或學生有保留 **PDF 報告或電  
子回條**，可查詢到文稿代碼；  
或課程作業仍未被刪除

教師提供文稿代碼給管理者，  
由管理者使用文稿管理工具  
刪除

由校內 Turnitin 管理者審核處  
理，管理者刪除文稿後老師會  
收到系統內通知訊息  
( 不會額外 email 通知 )

### 誤存文稿已被刪除後


#### 若您是教師：

請執行以下步驟：

1. 請參考教師操作手冊

單元六、新增作業：

[ 將文件提交至稿至 ] 為 [ 請勿儲存  
提交文稿 ] 選項

2. 進入文章，點選工具列右方的  
篩選條件與設定工具 

按下新報告按鈕



即可重新產生一份新的報告，確認是  
否已解除比對到自己文章的情形。

#### 若您是學生：

請重新上傳文章，產生新報告，確認是  
否已解除比對到自己文章的情形。



很久沒有出現原創性報告，  
請問是何原因呢？

可能影響原因	解決方法
檔案較大或頁數超過百頁	系統需較長時間做比對，建議約 1-2 小時候再查閱
作業上傳超過 3 次	<b>上傳超過 3 次</b> 後，每次皆須等 <b>24 小時</b> 才產生新報告
系統伺服器讀取逾時，超過 24 小時仍無法產生報告	請另存檔案為 PDF 重新上傳，若仍是同樣情形請參閱 <a href="#">此處</a>
格式編排問題 1. Word 檔內嵌互動式圖表，如：線性圖、長條圖、圓餅圖等或使用 SmartArt 圖示	將互動圖表轉為純圖片放入後再上傳比對，或是將檔案轉為 PDF 後再重上傳比對
2. Word 檔使用追蹤修訂模式	請點選「接受所有變更」並轉為 PDF 檔後再重新比對
作業進階設定值誤 1. 【為學生繳交文件產生相似報告】	若選為 [ 截止日 ]，則表示截止日才產生報告;建議改為 [ 即刻 ( 截止日前可覆寫報告 ) ]
2. 【要為繳交之文件產生相似度報告嗎？】	選 [ 是 ]，才會做比對相似性
3. 【是否允許學生觀看相似度報告】	選 [ 是 ]，學生才能查看相似報告

## 影響報告未產生的最常見原因：

1. 上傳次數 > 3 + 次
2. 上傳檔案較大


原廠針對 AI 時代班級經營、課程作業規劃提出以下 5 點建議：

1. 更新學術誠信政策，為往後的教學、評量提供基準
2. 與學生討論 AI 評量規範
3. 檢視及修改寫作及評分相關工具
4. 審閱寫作過程，在寫作過程中與學生對話
5. 提供學生討論的機會，讓學生發表自己的觀點

( [Five ways to prepare writing assignments in the age of AI](#) )

其他相關資源，協助教師評估及管理學生在課程及作業中使用生成式 AI 工具

- [在課堂中應用生成式 AI 的 11 項策略](#)
- [面對系統誤判可能性的相關指引](#)
- [評估課堂作業是否可能受到學生濫用 AI 的影響](#)
- [更多關於生成式 AI 工具的教學及評估解決方案](#)
- [Turnitin AI 應用專區](#)



# Q & A

如有其他問題，歡迎來信 / 來電洽詢

客服信箱：[service@igrouptaiwan.com](mailto:service@igrouptaiwan.com)

客服電話：02-2571-3369

服務時間：Mon.- Fri. 09:00-18:00



# THANK YOU

如有其他問題，歡迎來信 / 來電洽詢

客服信箱：[service@igrouptaiwan.com](mailto:service@igrouptaiwan.com)

客服電話：02-2571-3369

服務時間：Mon.- Fri. 09:00-18:00